

## 电子设备专用避雷器 M-RESTER 系列

### 标准信号用避雷器

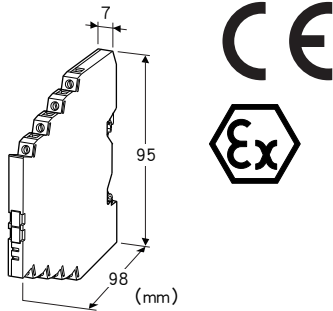
(薄形)

主要的功能与特长

- 放电电流为20kA (8/20 $\mu$ s)、1kA (10/350 $\mu$ s) 的超高容量型
- 厚度仅有7mm的薄形避雷器, 省空间, 适合用于多点保护
- 多极保护电路设计, 保护性能优良
- 使用金属DIN导轨扣, 通过DIN导轨接地
- 备有屏蔽端子
- 备有兼作断路开关的保险丝
- 本质安全防爆认证

典型应用

- 保护2线制传输线
- 保护电子设备的输入与输出



### 机型: MD7ST - ①②③④⑤

#### 订货时的指定事项

· 机型代码: MD7ST - ①②③④⑤

①~⑤在下列代码中选择。

(例如: MD7ST - 24FF00/Q)

选择防爆认证代码2时, 必须在订购表格 (No.ESU - 8057) 上指定使用国家。

· 选配规格 (例如: /C01)

#### ①使用电压

24: 24V DC

60: 60V DC

#### ②屏蔽端子 (对信号/对地)

FF: 浮空/浮空

FG: 浮空/接地

GF: 接地/浮空

GG: 接地/接地

#### ③兼作断路开关的保险丝

0: 无

1: 有 (只能选择无防爆标准)

#### ④防爆认证

0: 无

2: ATEX本质安全型

#### ⑤附加代码

◆ 选配规格

未填写: 无选配规格

/Q: 选配规格 (请从选配规格之项另行选择)

(不能选择防爆认证代码「2: ATEX本质安全型」)

#### 选配规格

◆ 涂层 (详细内容请参照公司网页)

/C01: 硅涂层

/C02: 聚氨酯涂层

#### 相关产品

· 兼作断路开关的保险丝 (机型: MD7F)

#### 机器规格

构造: 薄形前面端子构造

保护等级: IP20

连接方式: 欧式端子连接 (紧固扭矩为0.3N·m)

端子适用电线: 0.2~2.5mm<sup>2</sup>、露线长度8mm

接地方式: DIN导轨接地

机壳材质: 黑色耐燃性树脂

兼作断路开关的保险丝: 额定电流为250mA

#### 设置规格

使用温度范围

· 无防爆认证: -25~+85°C

· 有防爆认证: 参照防爆规格之项

使用湿度范围: 30~90%RH (无冷凝)

安装: DIN导轨安装 (TH35-7.5 厚度1mm)

(铝制DIN导轨的表面氧化现象将会影响本机器与接地之间的导电性。请使用铁制或铜制的导轨。)

重量: 约70g

## 性能

内 容	测量位置	MD7ST - 24				MD7ST - 60			
		FF	FG	GF	GG	FF	FG	GF	GG
最大工作电压 (Uc)	线间	30V				70V			
	线-接地间	±60V			30V	±160V			70V
	线-SHLD间	±160V				±7.5V			
	SHLD-接地间	±160V	短路	±160V	短路	±160V	短路	±160V	短路
电压保护水平 (Up) @4kV (1.2/50 μs)	线间	60V				115V			
	线-接地间	±800V			±60V	±800V			±115V
	线-SHLD间	±1200V	±800V	±60V		±1200V	±800V	±115V	
	SHLD-接地间	±800V		短路		±800V		短路	
漏电流 @最大工作电压	线间	5 μA 以下				5 μA 以下			
	其它间	5 μA 以下				5 μA 以下			
响应时间	线间	4ns 以下				4ns 以下			
	其它间	20ns 以下				20ns 以下			
放电容量 (Imax)	20kA (8/20 μs)、1.0 kA (10/350 μs)								
最大负载电流 (In)	250mA								
内部串联电阻	无保险丝: 4.7Ω ±10% (每条导线) 有保险丝: 7.5Ω ±10% (每条导线)				无保险丝: 10Ω ±10% (每条导线) 有保险丝: 12.5Ω ±10% (每条导线)				
浪涌保护性能	IEC 61643-21 类别 C1、C2、D1								

## 适用标准

EU指令:

ATEX指令

Ex ia EN 60079-11

电磁兼容指令 (EMC指令)

EMI EN 61000-6-4

EMS EN 61000-6-2

RoHS指令

认证:

ATEX 本质安全型防爆

⊕ II 1G, Ex ia IIC, T4, T5 Ga

EN 60079-0

EN 60079-11

## 防爆规格

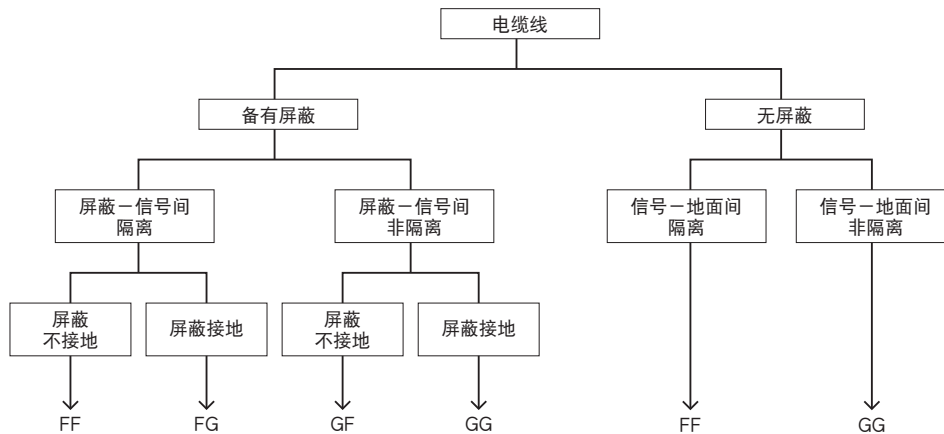
### ■本质安全防爆参数

	机 型		
	MD7ST - 24	MD7ST - 60	
Ui (Vmax)	32V	60V	
Ii (Imax)	any	any	
Ci	10nF	5nF	
Li	0 μH	0 μH	
Pi	温度等级	环境温度	
	T4	-25 ~ +40°C	1.3W
		-25 ~ +60°C	1.2W
T5	-25 ~ +80°C	1.0W	
	-25 ~ +40°C	1.0W	

## 说明

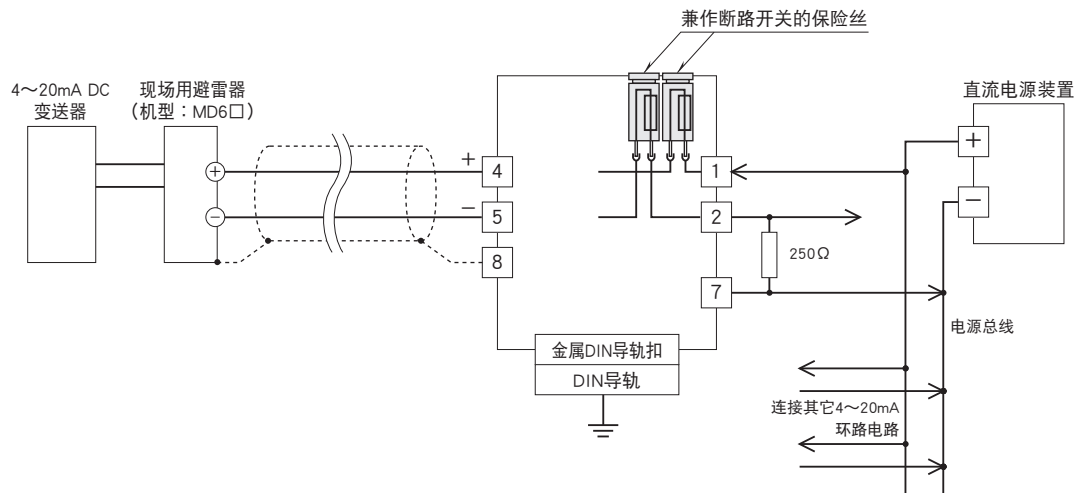
### ■ 「屏蔽端子」代码的选择

- 本机器备有专用屏蔽端子。
- 请根据设备的规定以及被保护设备的要求进行屏蔽处理（接地、非接地、连接到SG等）。
- 本机器的设置不会对屏蔽产生电气影响。但是用户必须根据屏蔽处理选择适宜的屏蔽端子。
- 请参考下图选择「屏蔽端子」的代码。

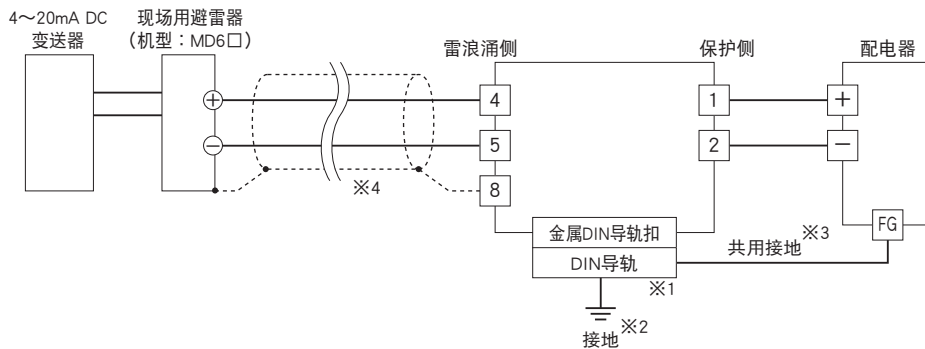


### ■ 「兼作断路开关的保险丝」代码的选择

- 在电源总线上连接多个变频器时，请选择带有兼作断路开关的保险丝的避雷器。
- 环路电路发生短路故障时，可从电源总线上分隔开。

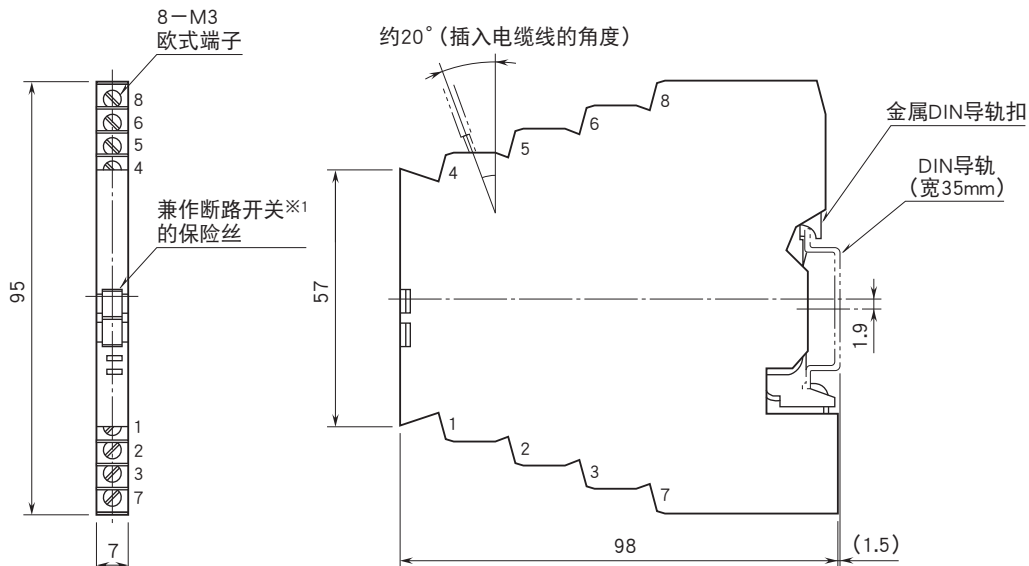


## 接线要领图



- ※1、铝制DIN导轨的表面氧化现象将会影响本机器与接地之间的导电性。请使用铁制或铜制的导轨。
- ※2、DIN导轨一定要进行接地，接地时建议您使用100Ω的接地电阻。
- ※3、DIN导轨与被保护设备的筐体要进行跨线连接，与本机器进行共用接地（等同于大地电位）。  
被保护设备无接地端子时，只将本机器进行接地即可。
- ※4、上图所示的屏蔽线的连接只是其中一例，请按照设备的具体要求进行配线。

## 外形尺寸图 (单位: mm) · 端子编号图



- ※1、只限于选择备有兼作断路开关的保险丝时附带。

## 简易电路图

分类	机型	简易电路图	用途
<ul style="list-style-type: none"> <li>信号—屏蔽端子：浮空</li> <li>接地—屏蔽端子：浮空</li> </ul>	<ul style="list-style-type: none"> <li>无保险丝：MD7ST—□FF0□</li> <li>有保险丝：MD7ST—□FF1□</li> </ul>		<ul style="list-style-type: none"> <li>标准类型</li> <li>保护信号—地面间为隔离的设备</li> <li>因一端接地，需将屏蔽线浮空时</li> </ul>
<ul style="list-style-type: none"> <li>信号—屏蔽端子：浮空</li> <li>接地—屏蔽端子：接地</li> </ul>	<ul style="list-style-type: none"> <li>无保险丝：MD7ST—□FG0□</li> <li>有保险丝：MD7ST—□FG1□</li> </ul>		<ul style="list-style-type: none"> <li>保护信号—地面间为隔离的设备</li> <li>因两端或一端接地，需将屏蔽线进行接地时</li> </ul>
<ul style="list-style-type: none"> <li>信号—屏蔽端子：接地</li> <li>接地—屏蔽端子：浮空</li> </ul>	<ul style="list-style-type: none"> <li>无保险丝：MD7ST—□GF0□</li> <li>有保险丝：MD7ST—□GF1□</li> </ul>		<ul style="list-style-type: none"> <li>保护信号—地面间为隔离的设备</li> <li>将屏蔽端子连接在被保护设备的SG端子上时（但屏蔽线要浮空）</li> </ul>
<ul style="list-style-type: none"> <li>信号—屏蔽端子：接地</li> <li>接地—屏蔽端子：接地</li> </ul>	<ul style="list-style-type: none"> <li>无保险丝：MD7ST—□GG0□</li> <li>有保险丝：MD7ST—□GG1□</li> </ul>		<ul style="list-style-type: none"> <li>保护信号—地面间的隔离弱的设备</li> </ul>

注、点线部分根据机型代码而异。选择无兼作断路开关的保险丝时，出厂时将短接保险丝回路。



会有无预先通知而修改记载内容的情况。