

超小形信号隔离变换器 M2 系列

反向器

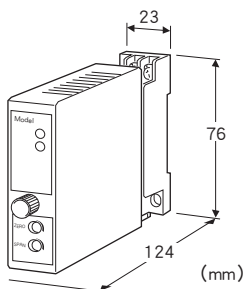
(备有简易回路测试功能)

主要的功能与特长

- 通过DIP开关的设定, 可选择正比例输出或反比例输出
- 备有简易回路测试功能
- 可适用的电源范围广
- 可进行高密度安装

典型应用

- 阀的动作方向与信号不一致时的信号位相调整



机型: M2UDS2 - ①② - ③④

订货时的指定事项

- 机型代码: M2UDS2 - ①② - ③④
- ①~④在下列代码中选择。
- (例如: M2UDS2 - 6A - M2/CE/Q)
- 选配规格 (例如: /C01/S01)

①输入信号

◆电流输入

- A: 4~20mA DC (输入电阻 250Ω)
- A1: 4~20mA DC (输入电阻 50Ω)
- B: 2~10mA DC (输入电阻 500Ω)
- C: 1~5mA DC (输入电阻 1000Ω)
- D: 0~20mA DC (输入电阻 50Ω)
- E: 0~16mA DC (输入电阻 62.5Ω)
- F: 0~10mA DC (输入电阻 100Ω)
- G: 0~1mA DC (输入电阻 1000Ω)
- H: 10~50mA DC (输入电阻 100Ω)
- J: 0~10μA DC (输入电阻 1000Ω)
- K: 0~100μA DC (输入电阻 1000Ω)
- GW: -1~+1mA DC (输入电阻 1000Ω)
- FW: -10~+10mA DC (输入电阻 100Ω)
- Z: 指定电流范围 (参照「输入规格」之项)

◆电压输入

- 1: 0~10mV DC (输入电阻 10kΩ以上)
- 15: 0~50mV DC (输入电阻 10kΩ以上)
- 16: 0~60mV DC (输入电阻 10kΩ以上)

- 2: 0~100mV DC (输入电阻 100kΩ以上)
- 3: 0~1V DC (输入电阻 1MΩ以上)
- 4: 0~10V DC (输入电阻 1MΩ以上)
- 5: 0~5V DC (输入电阻 1MΩ以上)
- 6: 1~5V DC (输入电阻 1MΩ以上)
- 4W: -10~+10V DC (输入电阻 1MΩ以上)
- 5W: -5~+5V DC (输入电阻 1MΩ以上)
- 0: 指定电压范围 (参照「输入规格」之项)

②输出信号

◆电流输出

- A: 20~4mA DC (负载电阻 750Ω以下)
- B: 10~2mA DC (负载电阻 1500Ω以下)
- C: 5~1mA DC (负载电阻 3000Ω以下)
- D: 20~0mA DC (负载电阻 750Ω以下)
- E: 16~0mA DC (负载电阻 900Ω以下)
- F: 10~0mA DC (负载电阻 1500Ω以下)
- G: 1~0mA DC (负载电阻 15kΩ以下)
- Z: 指定电流范围 (参照「输出规格」之项)

◆电压输出

- 1: 10~0mV DC (负载电阻 10kΩ以上)
- 2: 100~0mV DC (负载电阻 100kΩ以上)
- 3: 1~0V DC (负载电阻 1000Ω以上)
- 4: 10~0V DC (负载电阻 10kΩ以上)
- 5: 5~0V DC (负载电阻 5000Ω以上)
- 6: 5~1V DC (负载电阻 5000Ω以上)
- 4W: +10~-10V DC (负载电阻 10kΩ以上)
- 5W: +5~-5V DC (负载电阻 5000Ω以上)
- 0: 指定电压范围 (参照「输出规格」之项)

③供电电源

◆交流电源

- M: 85~264V AC (允许电压范围 85~264V AC、47~66Hz)
- (只能选择附加代码 (适用标准)「/N」。)
- M2: 100~240V AC (允许电压范围 85~264V AC、47~66Hz)

◆直流电源

- R: 24V DC (允许电压范围 24V±10%、纹波系数 10%p-p以下)
- R2: 11~27V DC
- (允许电压范围 11~27V DC、纹波系数 10%p-p以下)
- (只能选择附加代码 (适用标准)「/N」。)
- P: 110V DC
- (允许电压范围 85~150V DC、纹波系数 10%p-p以下)

④附加代码 (可指定多项)

◆适用标准 (必须指定一项)

- /N: 不符合CE
- /CE: 符合CE

◆选配规格

未填写: 无选配规格

/Q: 选配规格 (从选配规格之项另请选择)

选配规格 (可指定多项)

- ◆涂层 (详细内容请参照公司网页)
 - /C01: 硅涂层
 - /C02: 聚氨酯涂层
 - /C03: 橡胶涂层
 - /C04: 聚烯烃涂层
- ◆端子螺丝材质
 - /S01: 不锈钢

机器规格

- 构造: 薄形插入式构造
- 连接方式: M3螺丝端子连接 (紧固扭矩为0.8N·m)
- 端子螺丝材质: 铁表面铬酸盐处理 (标准) 或不锈钢
- 机壳材质: 黑色耐燃性树脂
- 隔离: 输入 - 输出 - 电源间
- 输出范围: 约-10~+120% (5~1V DC时)
- 零点调整范围: -5~+5% (可从前面调整)
- 量程调整范围: 95~105% (可从前面调整)
- DIP开关: 用于设定功能
- 状态显示灯1: 绿色LED、显示工作状态 (具体请参照使用说明书)
- 状态显示灯2: 橙色LED、显示工作状态 (具体请参照使用说明书)

输入规格

- 电流输入
 - 输入电阻: 附带安装于输入端子的电阻器 (0.5W)
 - 选择指定电流范围时, 请指定输入电阻值。
- 电压输入
 - 输入电阻
 - 量程 3~10mV: 10kΩ以上
 - 量程 10~100mV: 10kΩ以上
 - 量程 0.1~1V: 100kΩ以上
 - 量程 1V以上: 1MΩ以上
- 可制造的范围
 - 输入范围: -300~+300V DC
 - 输入量程: 3mV~600V
 - 输入零点电压: 输入量程的1.5倍以下

输出规格

- 电流输出 (可制造的范围)
 - 输出范围: 0~20mA DC
 - 输出量程: 1~20mA
 - 输出偏置: 输出量程的1.5倍以下
 - 允许负载电阻: 使变换器的输出端子间的电压为15V以下的电阻值
- 电压输出 (可制造的范围)
 - 输出范围: -10~+12V DC
 - 输出量程: 5mV~22V
 - 输出偏置: 输出量程的1.5倍以下
 - 允许负载电阻: 使负载电流为1mA以下的电阻值 (但是, 输出

电压应在0.5V以上)

设置规格

- 耗电量
 - 交流电源:
 - 100V AC时为约3VA
 - 200V AC时为约4VA
 - 264V AC时为约5VA
 - 直流电源: 约3W
- 使用温度范围: -5~+55°C
- 使用湿度范围: 30~90%RH (无冷凝)
- 安装: 壁面安装或DIN导轨安装
- 重量: 约150g

性能 (相对于量程的百分比)

- 标准精度: ±0.1%
- 温度系数: ±0.015%/°C
- 响应时间: 0.5s以下 (0→90%)
- 电源电压变动的影晌: ±0.1%/允许电压范围
- 绝缘电阻: 100MΩ以上/500V DC
- 隔离强度: 输入 - 输出 - 电源 - 地面间 2000V AC 1分钟

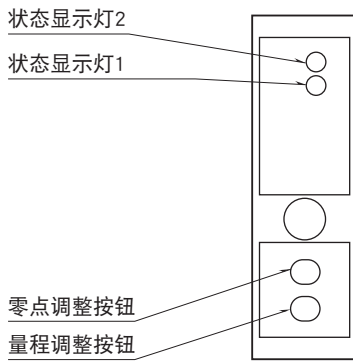
适用标准

- EU指令:
 - 电磁兼容指令 (EMC指令)
 - EMI EN 61000-6-4
 - EMS EN 61000-6-2
 - 低电压指令
 - EN 61010-1
 - 测量类别 II (输入)
 - 安装类别 II (电源)
 - 污染等级2
 - 输入·输出 - 电源间 强化绝缘 (300V)
 - 输入 - 输出间 一般绝缘 (300V)
- RoHS指令

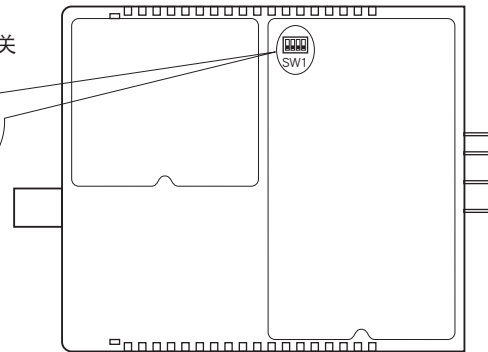
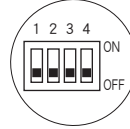
面板图

■正视图

■右侧视图

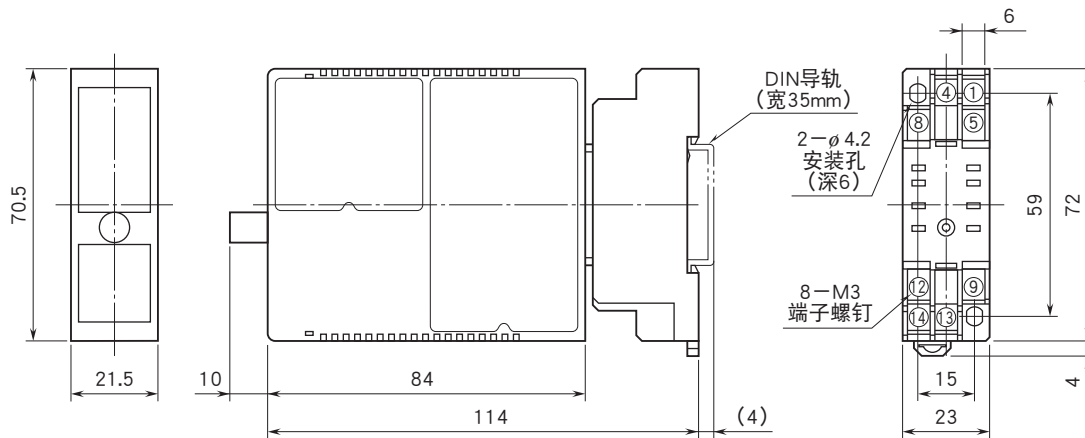


各种设定DIP开关



具体设定方法请参照使用说明书。

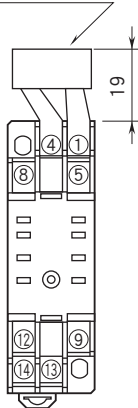
外形尺寸图 (单位: mm)



· 可进行高密度安装

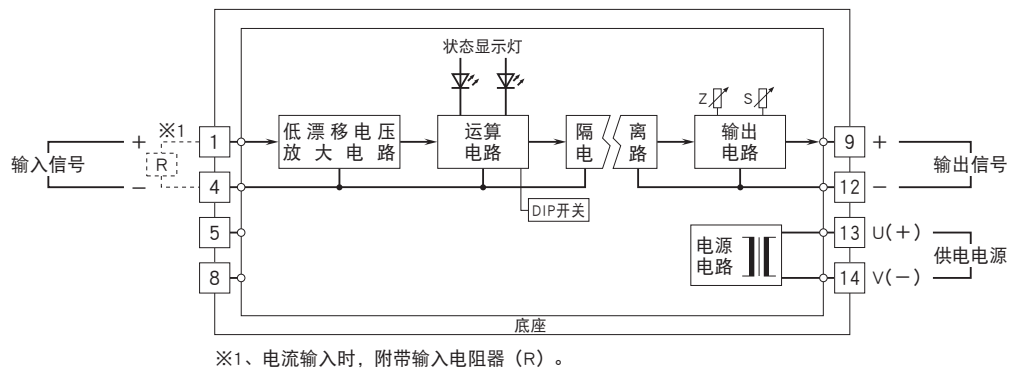
端子编号图 (单位: mm)

输入电阻器(REM2)



输入电流信号时附带REM2。

简易电路图·端子接线图



会有无预先通知而修改记载内容的情况。