

# 外形図

## ラック収納形変換器 10-RACK シリーズ

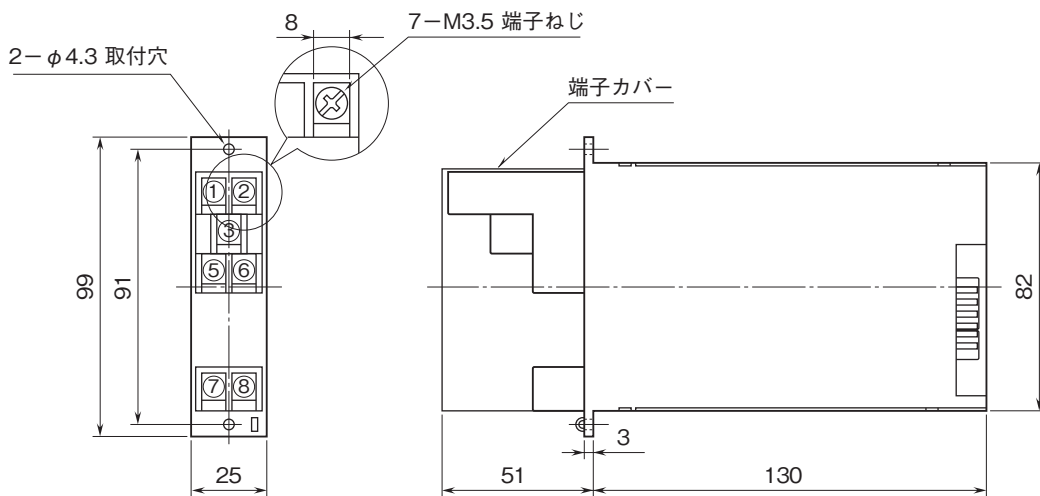
### カップル変換器

(アナログ形、高速形)

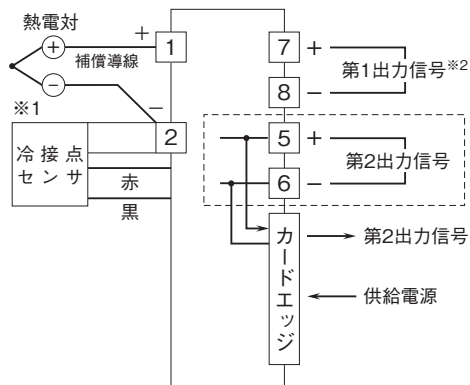
#### 特記事項

#### 外形寸法図(単位:mm)

冷接点センサ付の場合は、3番端子は付きません。



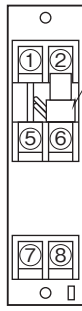
#### 端子接続図



※1、冷接点センサなしの場合は付きません。  
 ※2、1出力形の場合は第1出力がカードエッジコネクタにも接続されます。  
 注) 破線部は2出力形の時のみ付きます。

## 端子番号図

冷接点センサ (CJM) ※1



※1、冷接点センサなしの場合は付きません。