


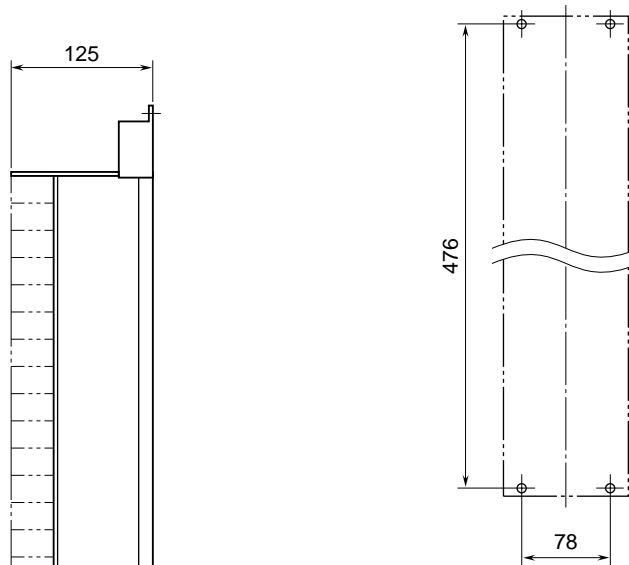
<h1>外形図</h1>	<h2>18BX - FCN</h2> <p>横河電機製 FCN 形入出力コネクタ付 ネスト</p>	<h1>18・RACK</h1>
--------------	--	------------------

特記事項

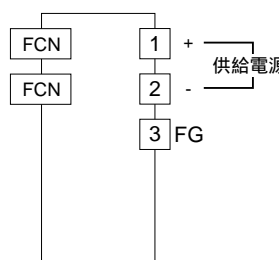
外形寸法図 (単位: mm)



取付寸法図 (単位: mm)



端子接続図



コネクタ対応表

入出力コネクタ: FCN 形 40 ピンコネクタ
(オータックス製 N364P040AU)
(富士通製 FCN - 364P040 - AU...生産終了)

入出力コネクタ表

CN1: 第 1 出力信号または入力信号

CN2: 第 2 出力信号

ピン 番号	ユニット 信号	ピン 番号	ユニット 信号	ピン 番号	ユニット 信号	ピン 番号	ユニット 信号
A 1	ch.1 +	A 5	ch.5 +	A 9	ch. 9 +	A13	ch.13 +
B 1	ch.1 -	B 5	ch.5 -	B 9	ch. 9 -	B13	ch.13 -
A 2	ch.2 +	A 6	ch.6 +	A 10	ch.10 +	A14	ch.14 +
B 2	ch.2 -	B 6	ch.6 -	B 10	ch.10 -	B14	ch.14 -
A 3	ch.3 +	A 7	ch.7 +	A 11	ch.11 +	A15	ch.15 +
B 3	ch.3 -	B 7	ch.7 -	B 11	ch.11 -	B15	ch.15 -
A 4	ch.4 +	A 8	ch.8 +	A 12	ch.12 +	A16	ch.16 +
B 4	ch.4 -	B 8	ch.8 -	B 12	ch.12 -	B16	ch.16 -

A17 ~ A20、B17 ~ B20 は不使用

ピン配列は CN1、CN2 とも共通