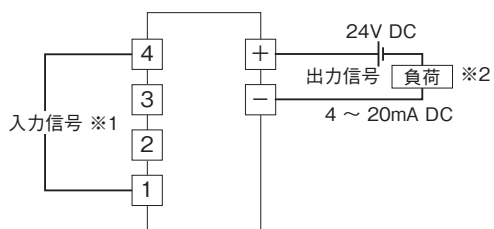




# 外形図

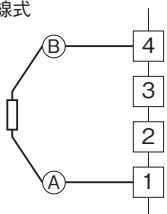
## 端子接続図



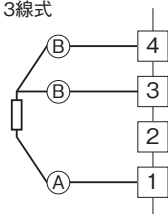
※1、入力部接続方法

■測温抵抗体入力

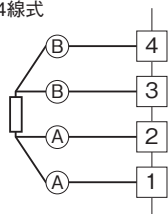
・2線式



・3線式



・4線式



※2、通信で設定を行う場合は、抵抗値を250~500Ωとして下さい。