

外形図

小形デジタルパネルメータ 43 シリーズ

2線式デジタルパネルメータ

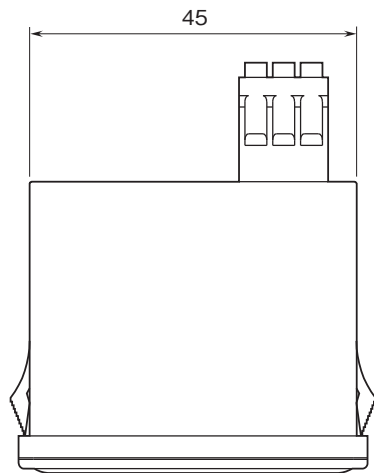
(指示専用、スケーリング機能付)

特記事項

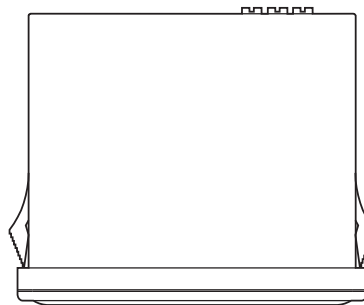
外形寸法図(単位:mm)・端子番号図

■上面図

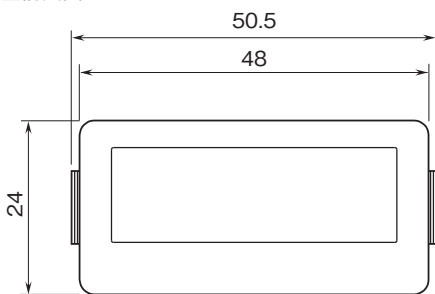
・2ピース端子台



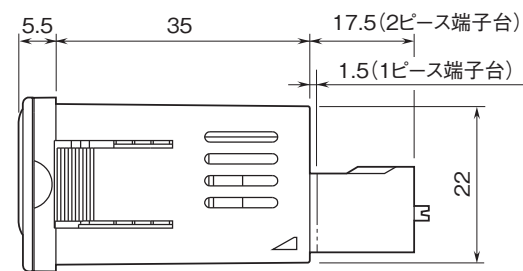
・1ピース端子台



■前面図

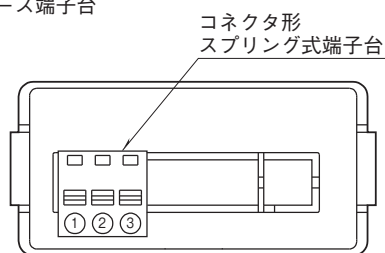


■側面図

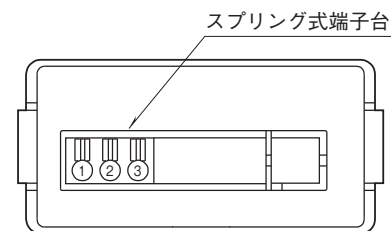


■背面図

・2ピース端子台

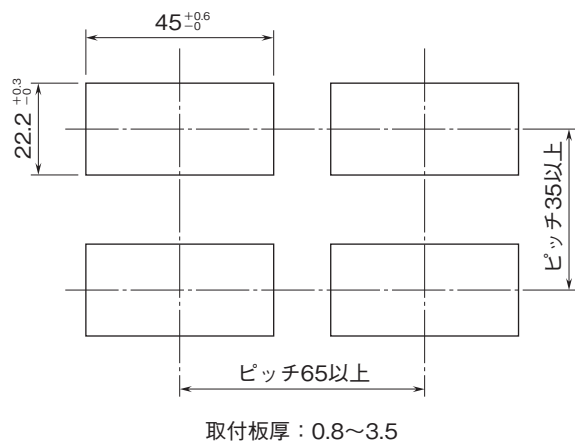


・1ピース端子台



外形図

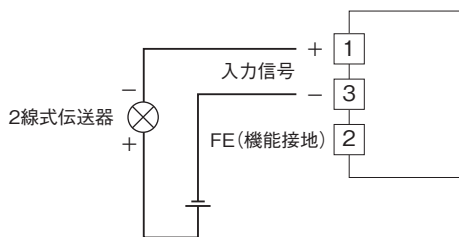
取付寸法図(単位:mm)



端子接続図

EMC (電磁両立性) 性能維持のため、FE端子を接地して下さい。

注) FE端子は保護接地端子 (Protective Conductor Terminal) ではありません。



■4線式の場合の接続例

