

外形図

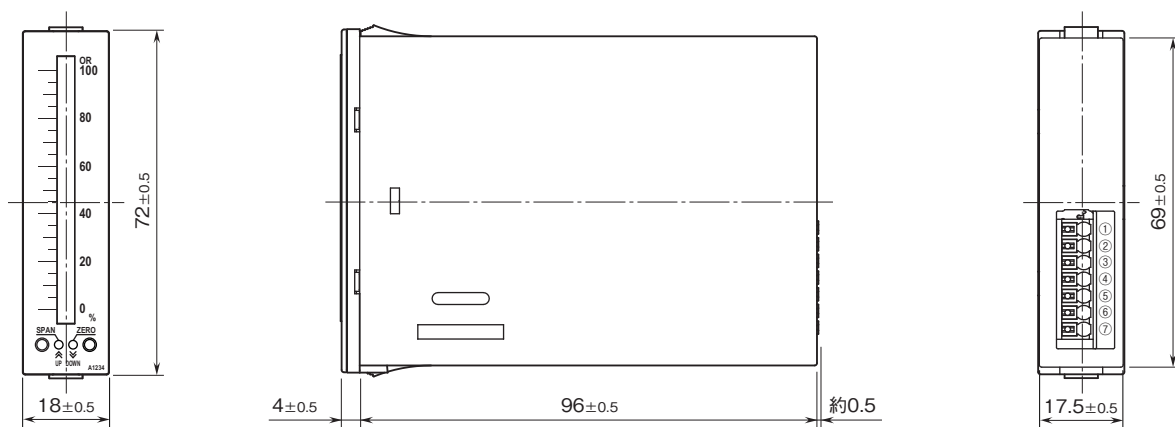
バーグラフ指示計 48 シリーズ

バーグラフ小形指示計

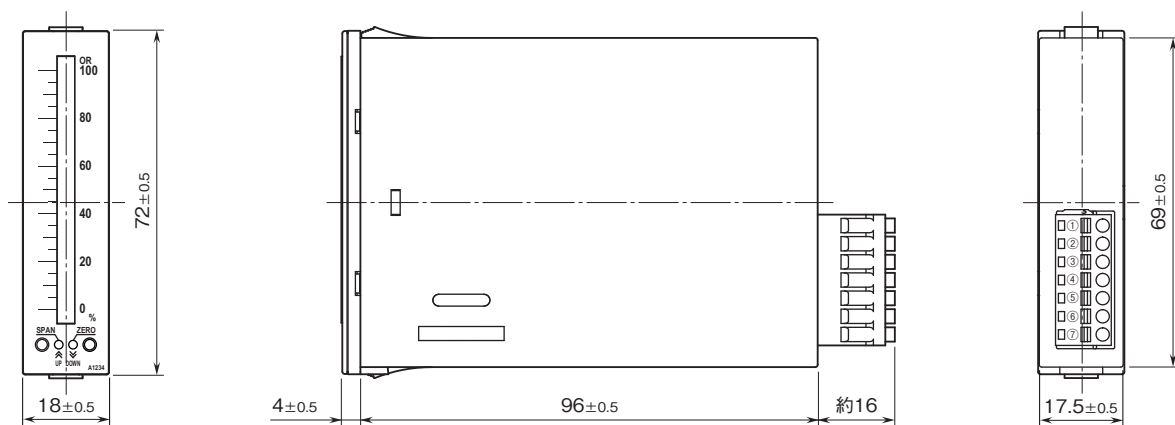
特記事項

外形寸法図(単位:mm)・端子番号図

■1 ピース端子台の場合



■2 ピース端子台の場合



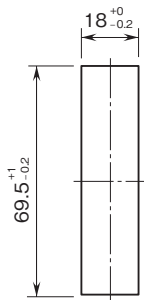
外形図

取付寸法図(単位:mm)

■パネルカット寸法

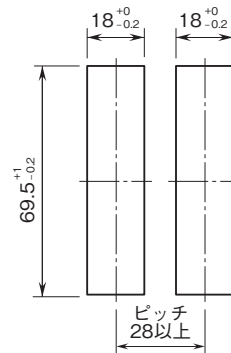
●縦取付の場合

・単体取付



取付板厚：0.5～2.0

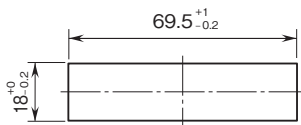
・多連取付



取付板厚：0.5～2.0

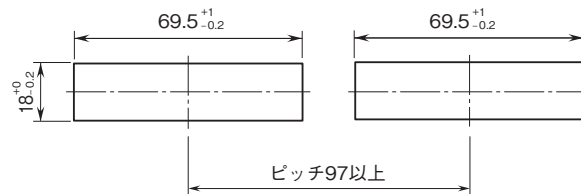
●縦取付の場合

・単体取付



取付板厚：0.5～2.0

・多連取付

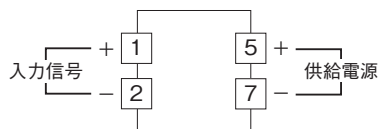


取付板厚：0.5～2.0

※1、縦取付時は本体より上下にそれぞれ3 cm以上、左右にそれぞれ1 cm以上の空間を空けて下さい。

※2、横取付時は本体より上下にそれぞれ3 cm以上、左右にそれぞれ2.5 cm以上の空間を空けて下さい。

端子接続図



※1、電流入力時には内部に入力抵抗器が付きます。