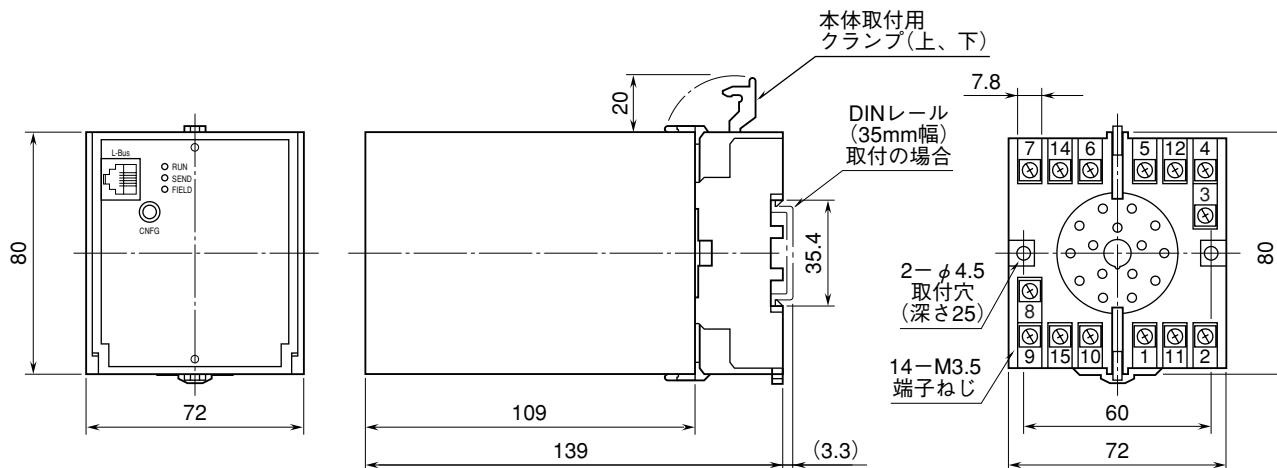


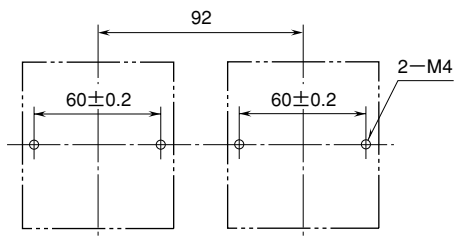
<h1>外形図</h1>	<h2>72EU-LB</h2> <p>PLC・L-Bus 接続用 通信ユニット</p>	<h2>72・UNIT シリーズ</h2>
--------------	--	-----------------------

特記事項

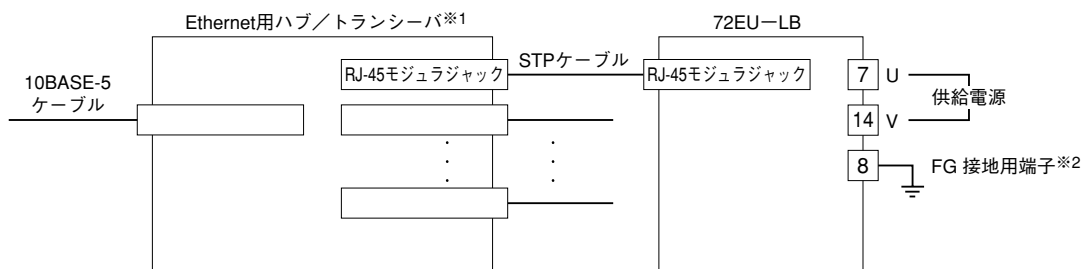
外形寸法図 (単位: mm)



取付寸法図 (単位: mm)



端子接続図



※1、Ethernetハブ/トランシーバと本器は同一盤内に実装して下さい。
盤外への引出しには10BASE-5ケーブルを使用して下さい。

※2、同一盤内に接地して下さい。