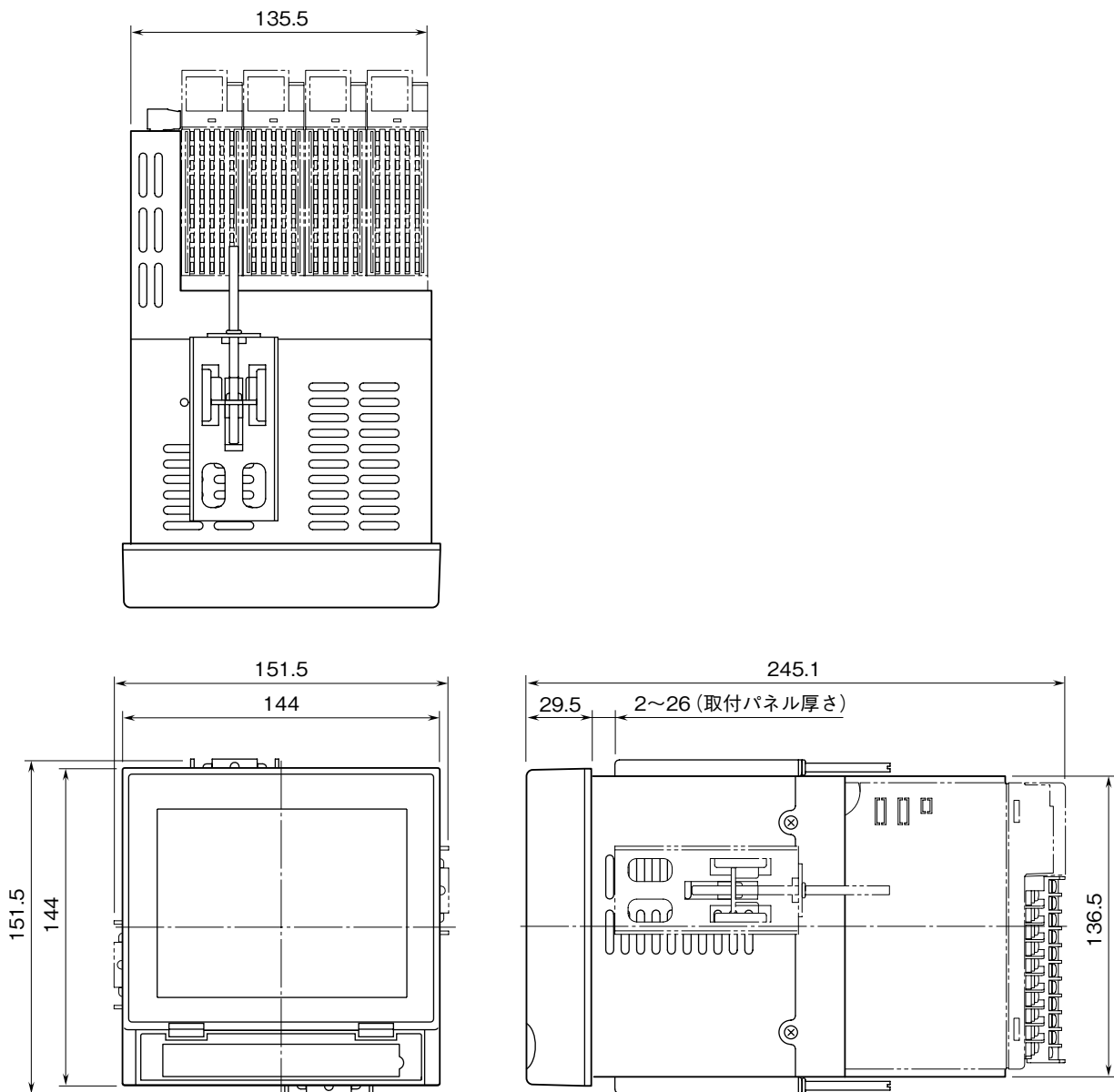


<h1>外形図</h1>	<h2>73VR3100</h2> <p>入力カード選択形 (TFT 液晶)</p> <h3>チャートレス記録計</h3>	<h2>チャートレス記録計システム</h2>
--------------	---	------------------------

特記事項

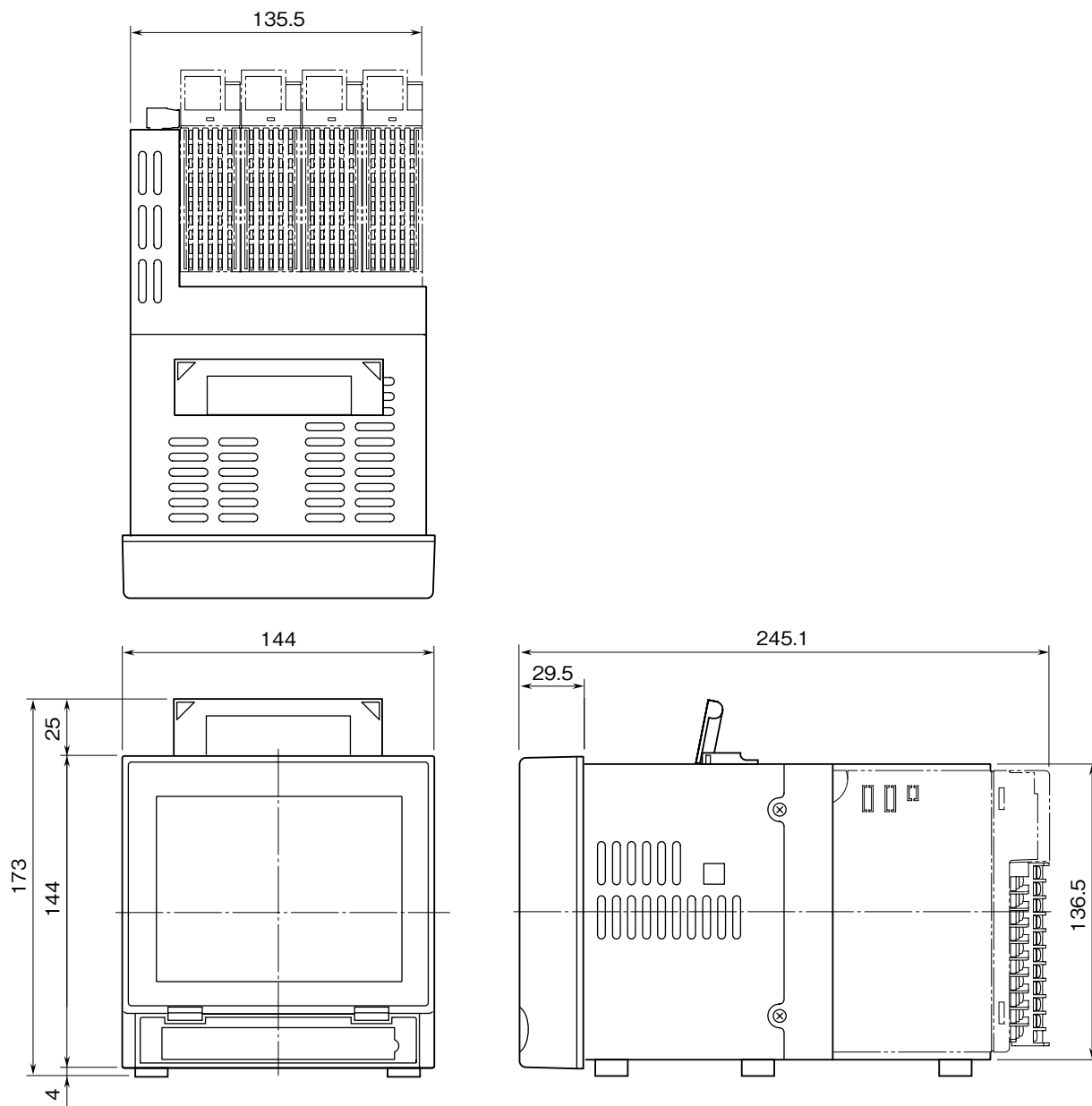
外形寸法図 (単位: mm)

■パネル埋込形



注) 取付金具は、上下または左右どちらかの取付になります。

■卓上形

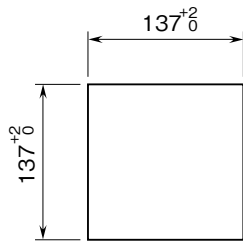


注) 取っ手、ゴム脚は取り外すことはできません。

取付寸法図 (単位: mm)

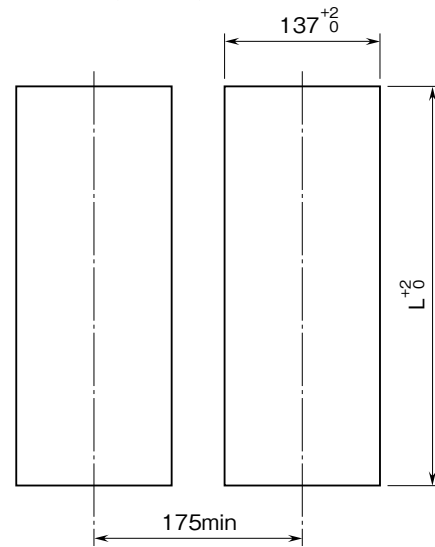
■パネルカット寸法図

■単体取付時

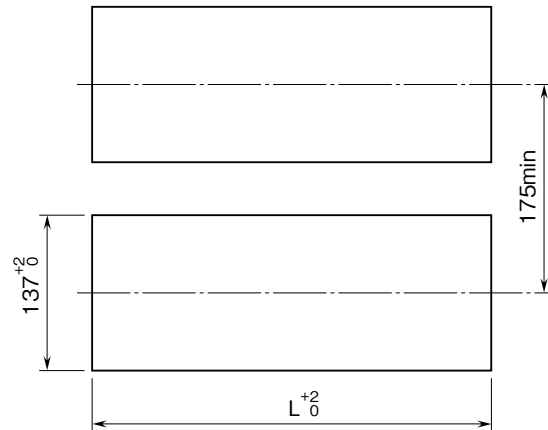


台数	L ⁺² ₀ (mm)
2	282
3	426
4	570
5	714
6	858
7	1002
8	1146
9	1290
10	1434
n	(114×n) - 6

■上下密着取付時 (最大3台)



■左右密着取付時



- 注1) 上下密着取付を行った場合、上から2台目と3台目は、取付けた状態でのR3シリーズの入出力カードの取外しが行えませんのでご注意ください。
- 注2) 指示なき寸法公差は、±3% (ただし、10mm未満は±0.3mm) になります。
- 注3) 卓上形は、パネル取付できません。

端子接続図

