

外形図

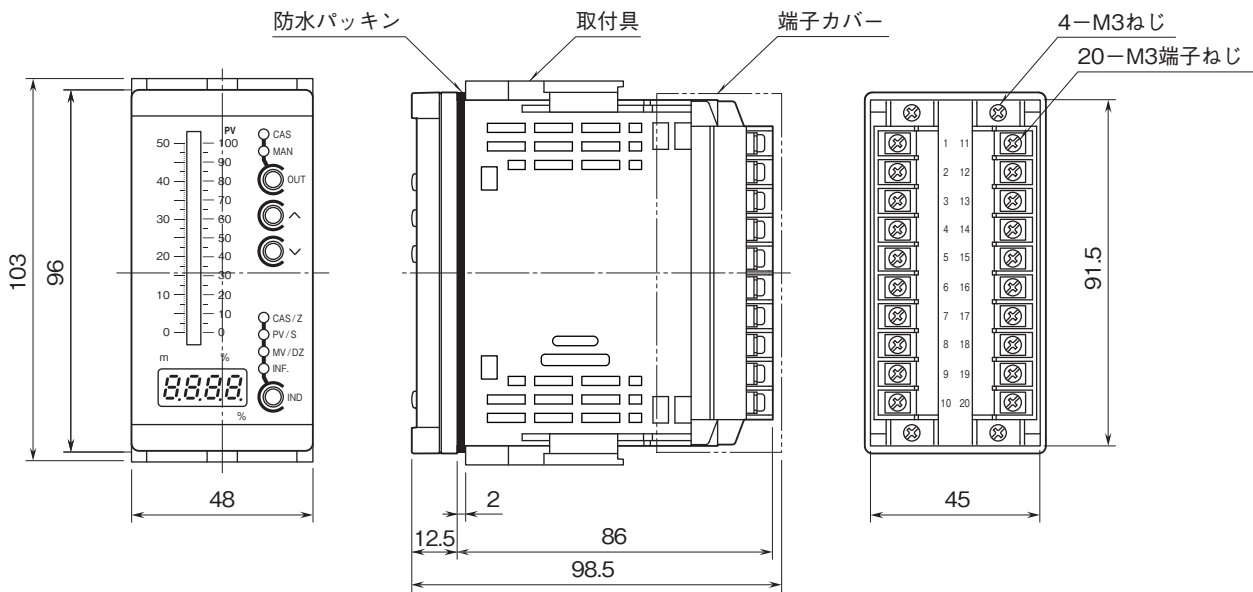
計装用プラグイン形変換器 M・UNIT シリーズ

ポジショナバックアップ

(パネル形、バーグラフ/デジタル表示)

特記事項

外形寸法図(単位:mm)・端子番号図

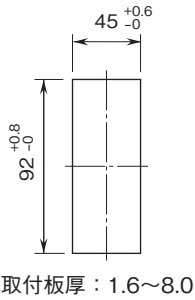


外形図

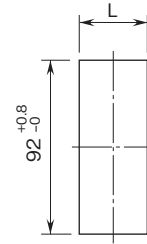
取付寸法図(単位:mm)

■パネルカット寸法

●単体取付 (保護等級IP65対応)



●連結取付 (保護等級IP65非対応)



・密着取付可能
取付板厚: 1.6~8.0
 $L = (45.5 + 48 \times (N - 1)) \begin{smallmatrix} +1 \\ -0 \end{smallmatrix}$
(Nは連結数)

- 注1) 本体取付に対し、放熱のため本体より上下にそれぞれ3cm以上の空間をあけて下さい。
注2) ABMから交換される場合、パネルカット寸法が異なりますのでご注意下さい。
上記寸法でパネルカットして下さい。

端子接続図

