

# 外形図

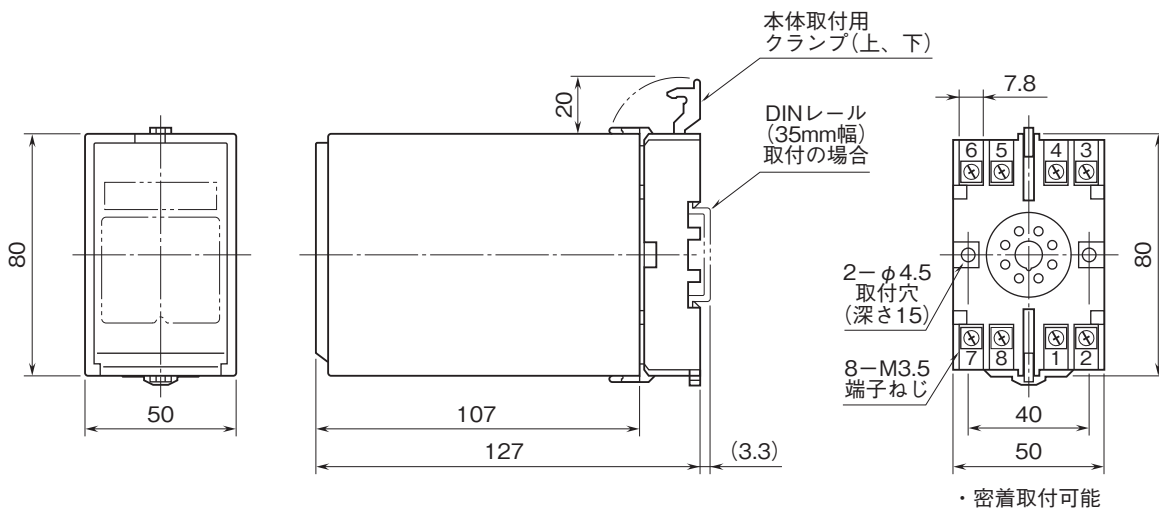
## 計装用プラグイン形変換器 M・UNIT シリーズ

### アナログパルス変換器

(レンジ固定形、100kHz出力)

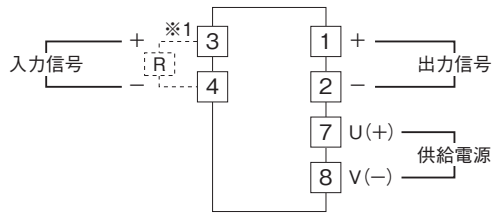
#### 特記事項

#### 外形寸法図(単位:mm)



# 外形図

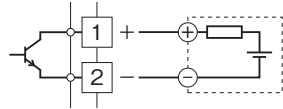
## 端子接続図



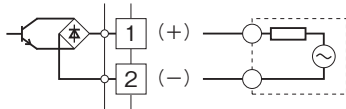
※1、電流入力時は入力抵抗器(R)が付きます。

### 出力部接続例

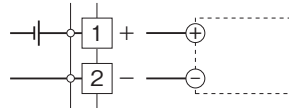
#### ■オープンコレクタ出力



#### ■無接点AC、DC スイッチ出力

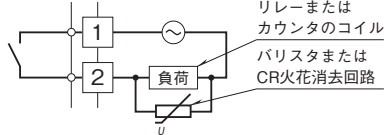


#### ■電圧パルス出力

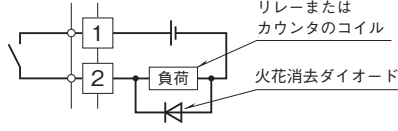


#### ■リレー出力

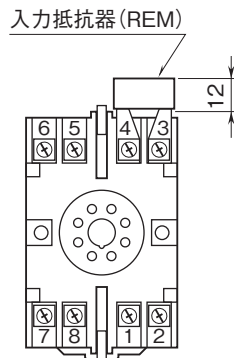
##### ・AC電源のとき



##### ・DC電源のとき



## 端子番号図(単位:mm)



REMは電流信号入力  
のときに付きます。