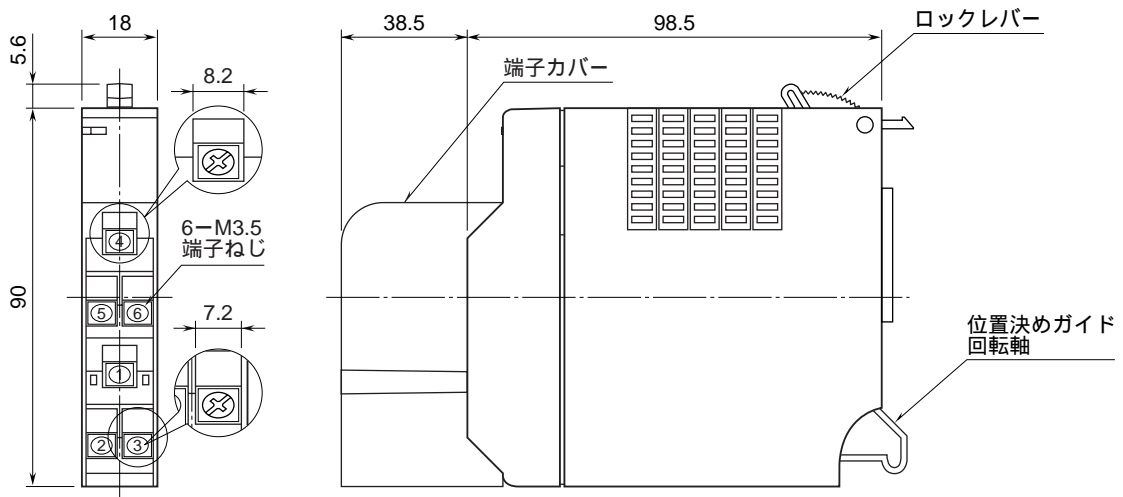


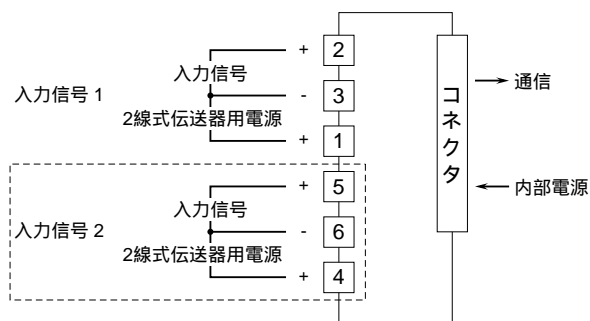
<h1 style="margin: 0;">外形図</h1>	<h2 style="margin: 0;">D5T - DS</h2> <p style="margin: 0;">ねじ端子台形、2線式伝送器用電源付</p> <h3 style="margin: 0;">D5シリーズ</h3> <h2 style="margin: 0;">ディストリビュータ入力カード</h2>
---------------------------------	--

特記事項

外形寸法図 (単位: mm)

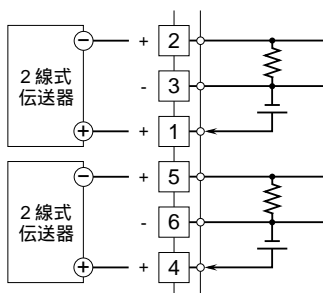


端子接続図



注) 破線部は2点入力形の時のみ付きます。

ディストリビュータとしてお使いの場合



アイソレータとしてお使いの場合

