

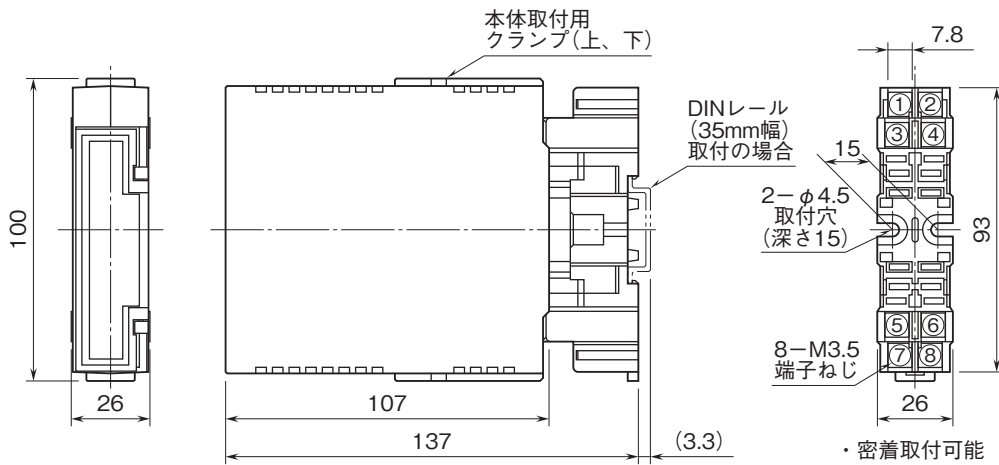
外形図

省スペース(AC電源)変換器 F・UNIT シリーズ

アラームセッタ

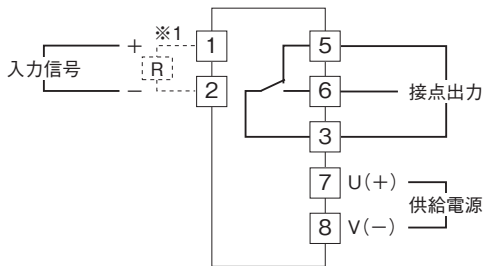
特記事項

外形寸法図(単位:mm)

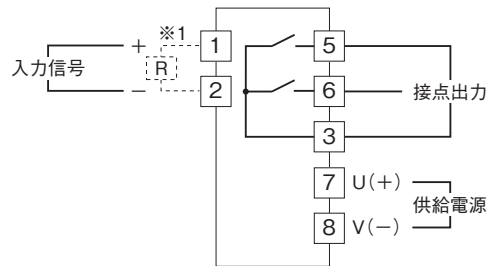


端子接続図

■1点警報のとき



■上下限警報のとき




※1、電流入力時は入力抵抗器 (R) が付きます。
注) 出力側の接点状態は形式コードによって異なります。

外形図

端子番号図(単位:mm)

入力抵抗器(REM)



REMは電流信号入力
のときに付きます。