

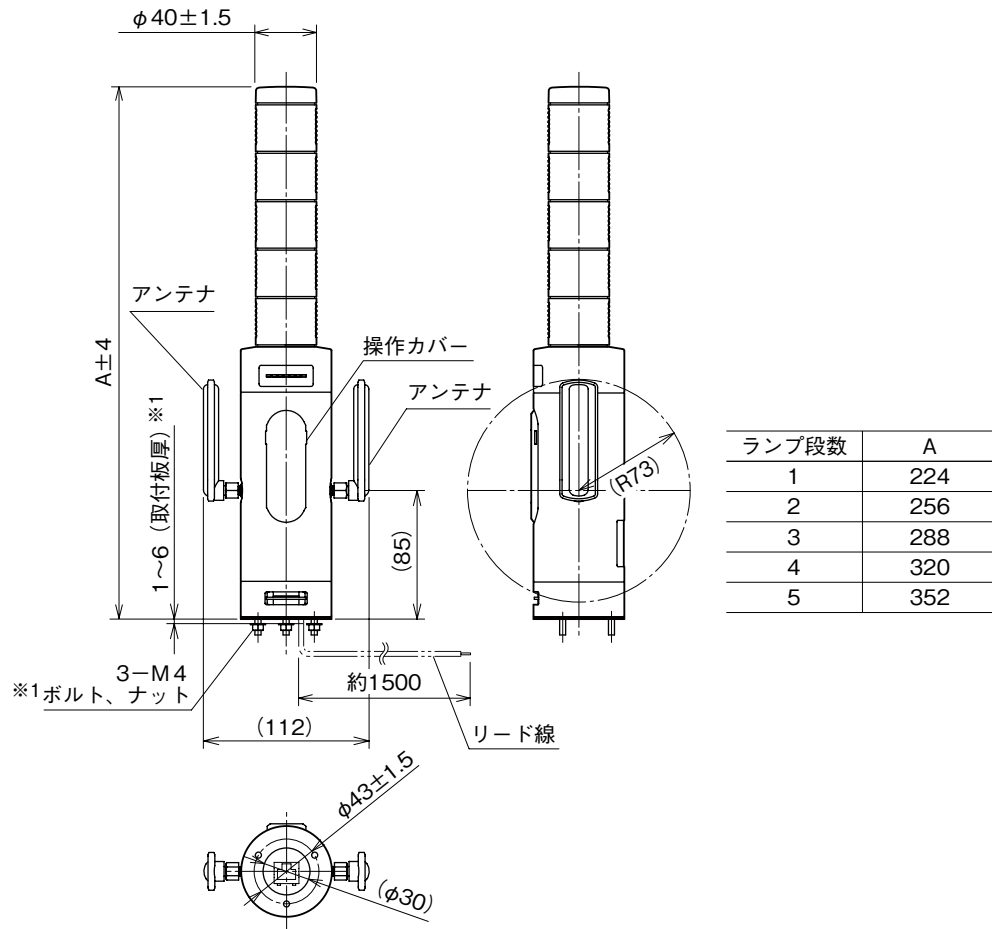
外形図

IT40SW4 インテリジエントタワー シリーズ

小形、直径 40 mm、Modbus / TCP (Ethernet)、アクセスポイント、1～5 段ランプ
無線 LAN 表示灯

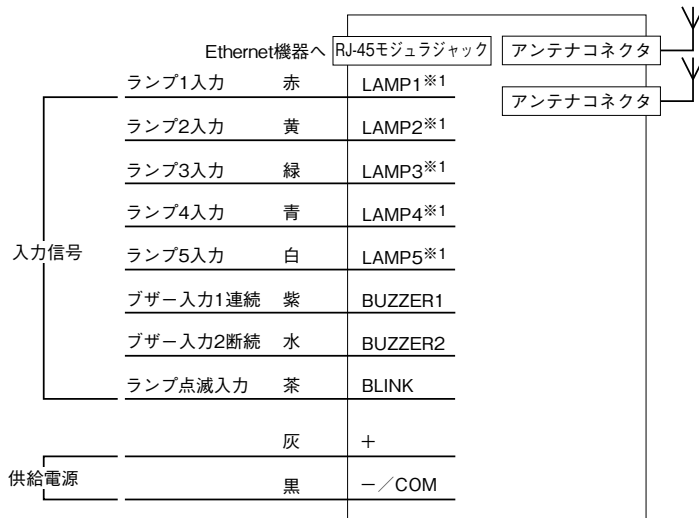
特記事項

外形寸法図 (単位: mm)

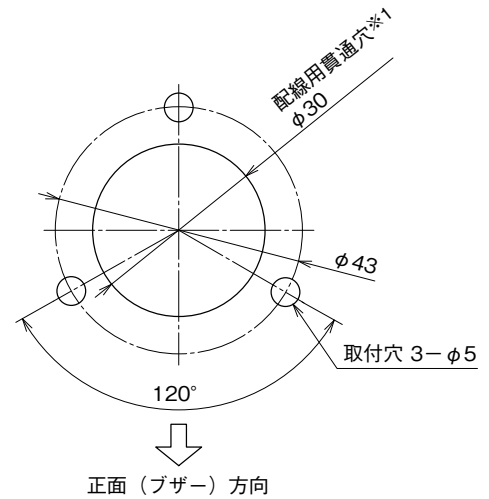


※1、取付板厚を厚くしたい場合は、ボルト長の変更（特殊仕様）で対応可能です。
別途、お問い合わせ下さい。

端子接続図



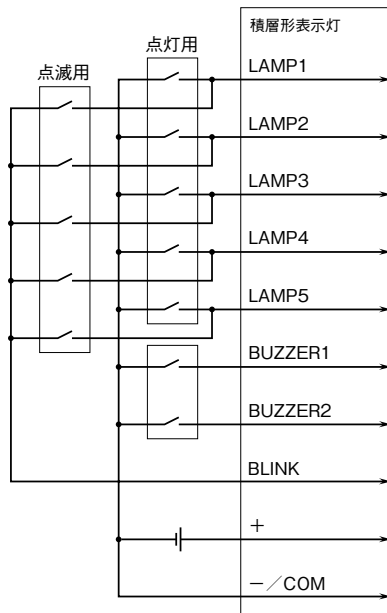
取付寸法図 (単位: mm)



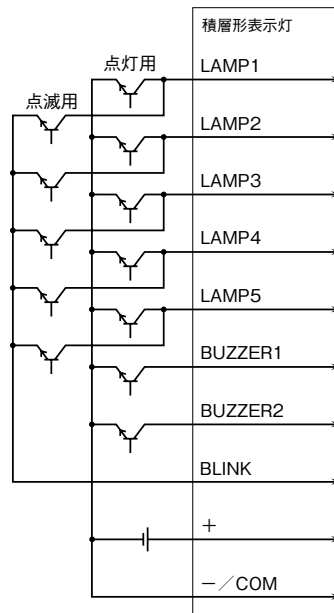
※1、ランプ段数5段で、発光色が上から赤、黄、緑、青、白の場合です。ランプ色とケーブル色は同じ色になります。

※1、取付ける板金等のエッジでリード線を傷つけないように注意して下さい。

●電源と入力信号の配線 ・接点入力接続例



・NPN入力例



注1、ランプの点灯入力(点灯用)と点滅入力(点滅用)を同時にONした場合、点灯入力が優先されます。またこのとき点滅入力をONしている別のランプがあると、そのランプも点灯動作になります。