

外形図

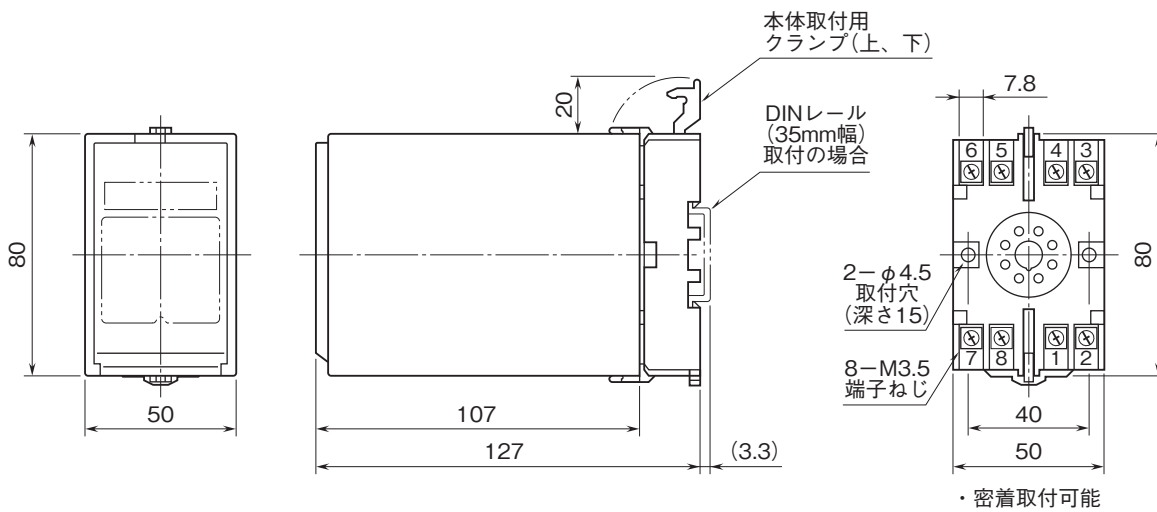
計装用プラグイン形変換器 M・UNIT シリーズ

アナログパルス変換器

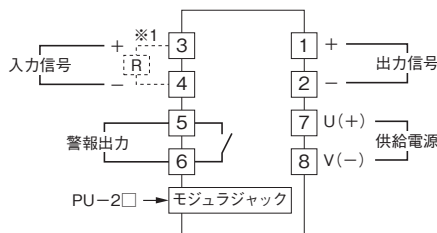
(スペックソフト形)

特記事項

外形寸法図(単位:mm)



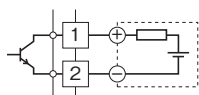
端子接続図



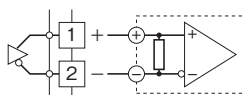
※1、電流入力時は入力抵抗器(R)が付きます。

出力部接続例

■オープンコレクタ出力



■RS-422ラインドライバ・パルス出力

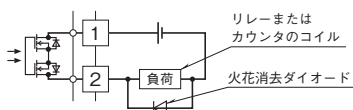


■無接点AC、DCスイッチ出力

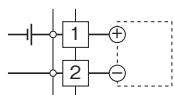
・AC電源のとき



・DC電源のとき

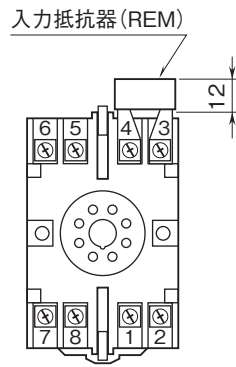


■電圧パルス出力



外形図

端子番号図(単位:mm)



REMは電流信号入力
のときに付きます。