

外形図

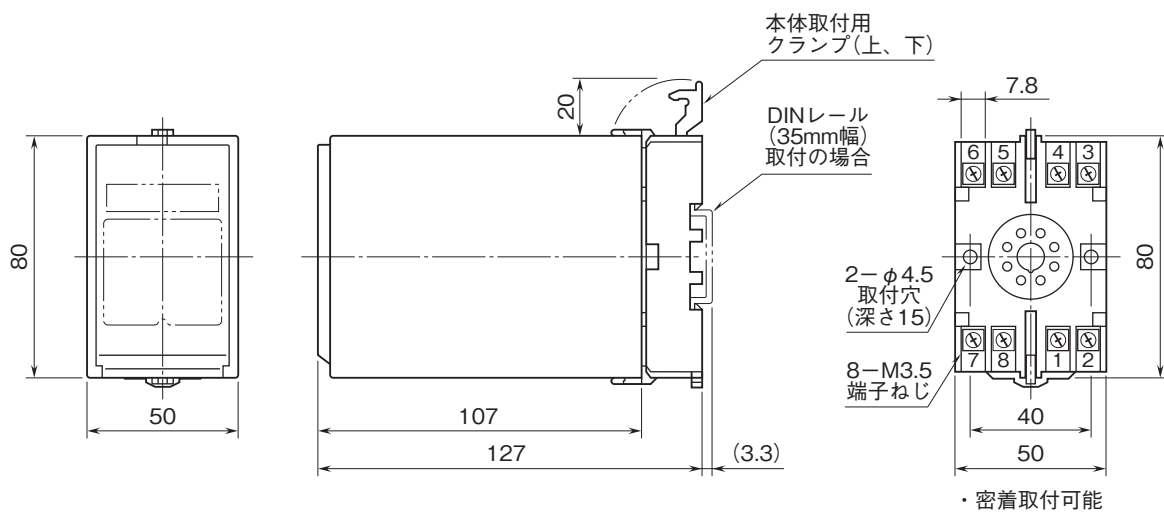
計装用プラグイン形変換器 M・UNIT シリーズ

パルス加算器

(スペックソフト形)

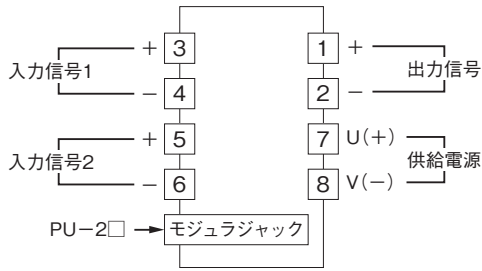
特記事項

外形寸法図(単位:mm)・端子番号図



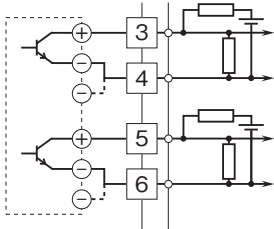
外形図

端子接続図

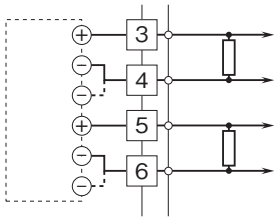


入力部接続例

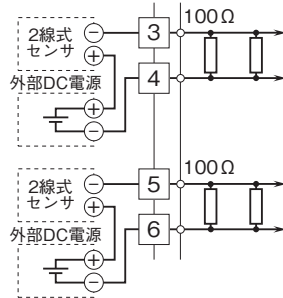
■オープンコレクタまたは有接点スイッチ入力



■電圧パルス入力

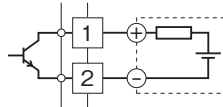


■2線式電流パルス入力
・外部DC電源使用時

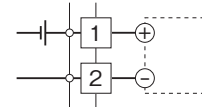


出力部接続例

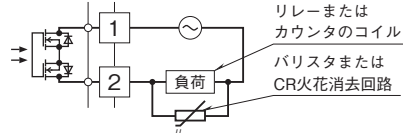
■オープンコレクタ出力



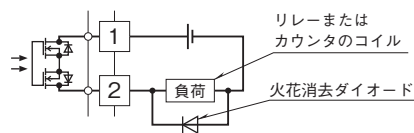
■電圧パルス出力



■無接点AC、DCスイッチ出力
・AC電源のとき



・DC電源のとき



■RS-422ラインドライバ・パルス出力

