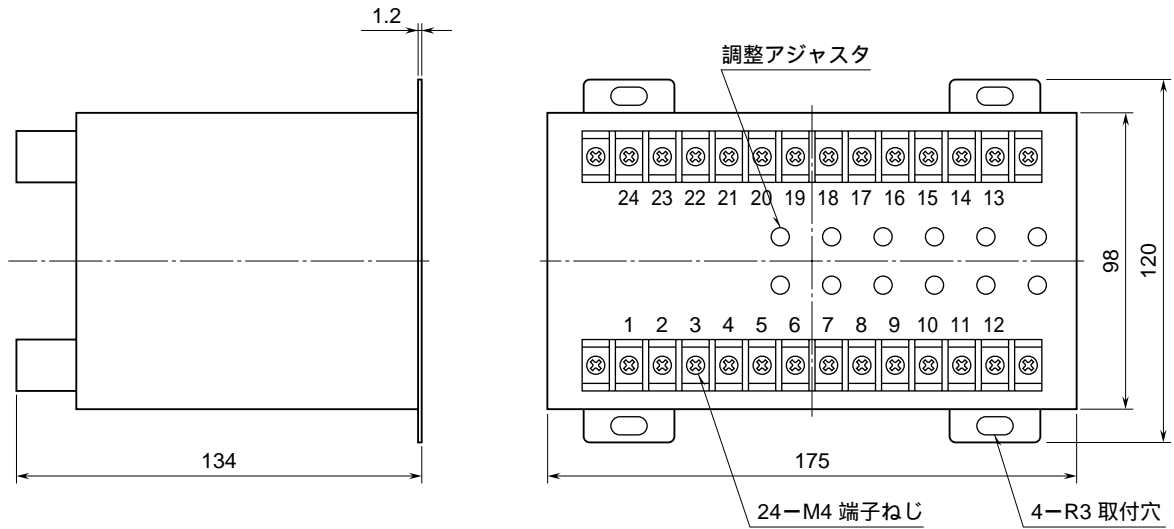


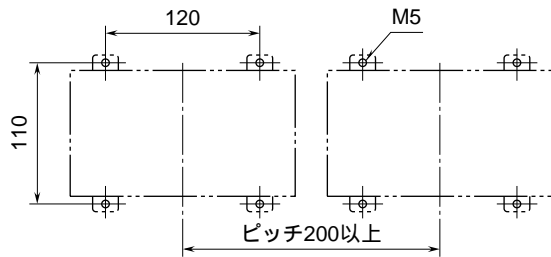
外形図	LSMT 電力用小形マルチトランスデューサ	LS·UNIT
------------	--	----------------

特記事項

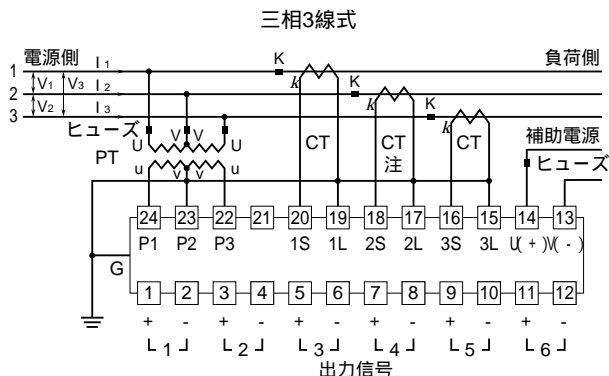
外形寸法図 (単位: mm)



取付寸法図 (単位: mm)



端子接続図



注：測定要素にI2があるときのみ接続する。

出力信号	1	2	3	4	5	6
測定要素						
1	V ₁	I ₁	W	var	PF	Hz
2 ^{*6}	V ₁	I ₁	I ₂	I ₃	W	PF
3 ^{*6}	V ₁	I ₁	I ₂	I ₃	W	var
4 ^{*6}	V ₁	I ₁	I ₂	I ₃	W	Hz
5 ^{*6}	V ₁	V ₂	V ₃	I ₁	I ₂	I ₃
6	V ₁	I ₁	W	var	-	-
7	V ₁	I ₁	W	-	-	-
8	V ₁	I ₁	Hz	-	-	-

* 6、三相3線式のみ

