

# 外形図

## MAK2

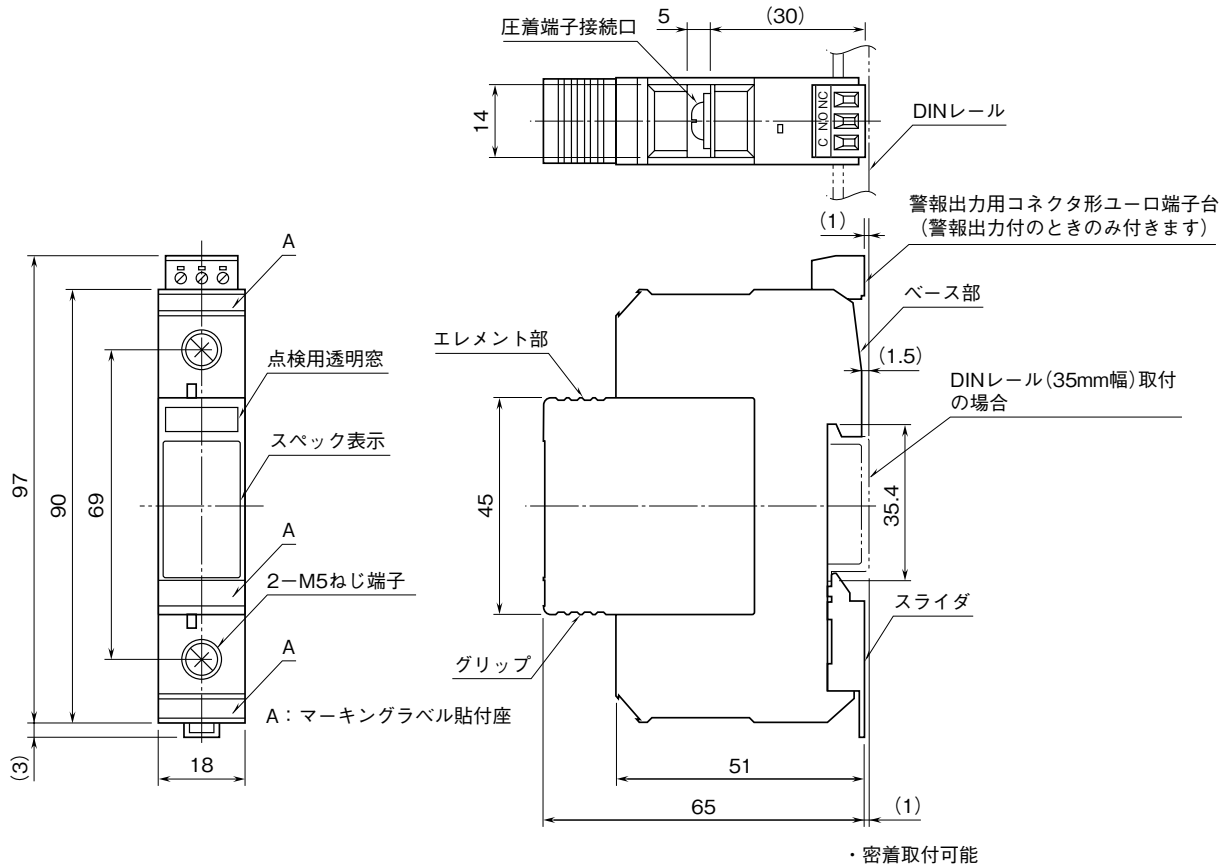
**M・RESTER**

国土交通省公共建築工事標準仕様書（電気設備工事編 平成 22 年版）準拠品  
**並列接続形電源用避雷器**

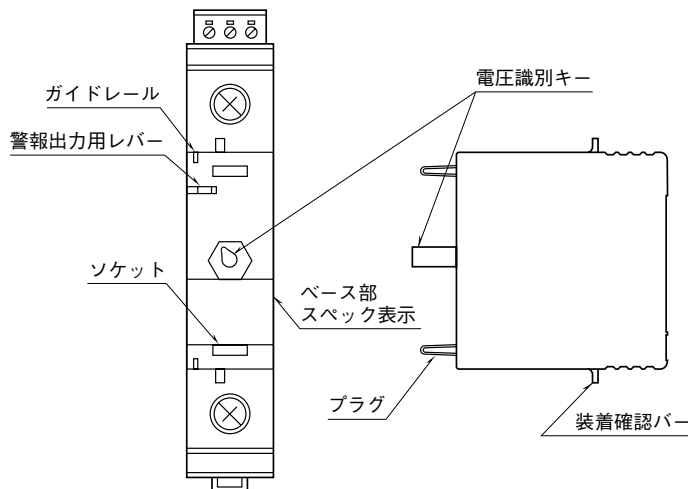
特記事項

外形寸法図（単位：mm）

■エレメント部・ベース部を組合わせた場合



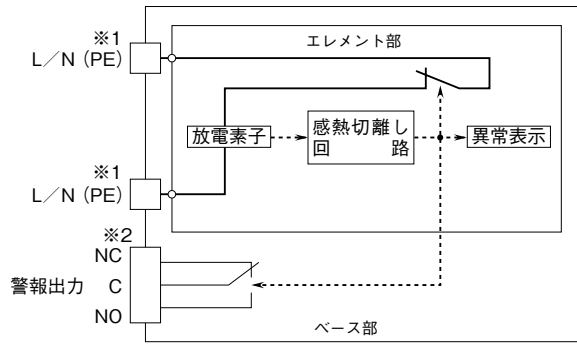
■エレメント部・ベース部を分離した場合



■マーキングラベル（付属品 端子のマーキングやエレメント部のタグラベルとして使用します）

L1	L2	L3
N	E	G
PE		

端子接続図



※1、M5ねじ端子

※2、コネクタ形ユーロ端子台。警報出力付のときのみ付きます。