

外形図

電子機器専用避雷器 M・RESTER シリーズ

N-PE間保護用避雷器

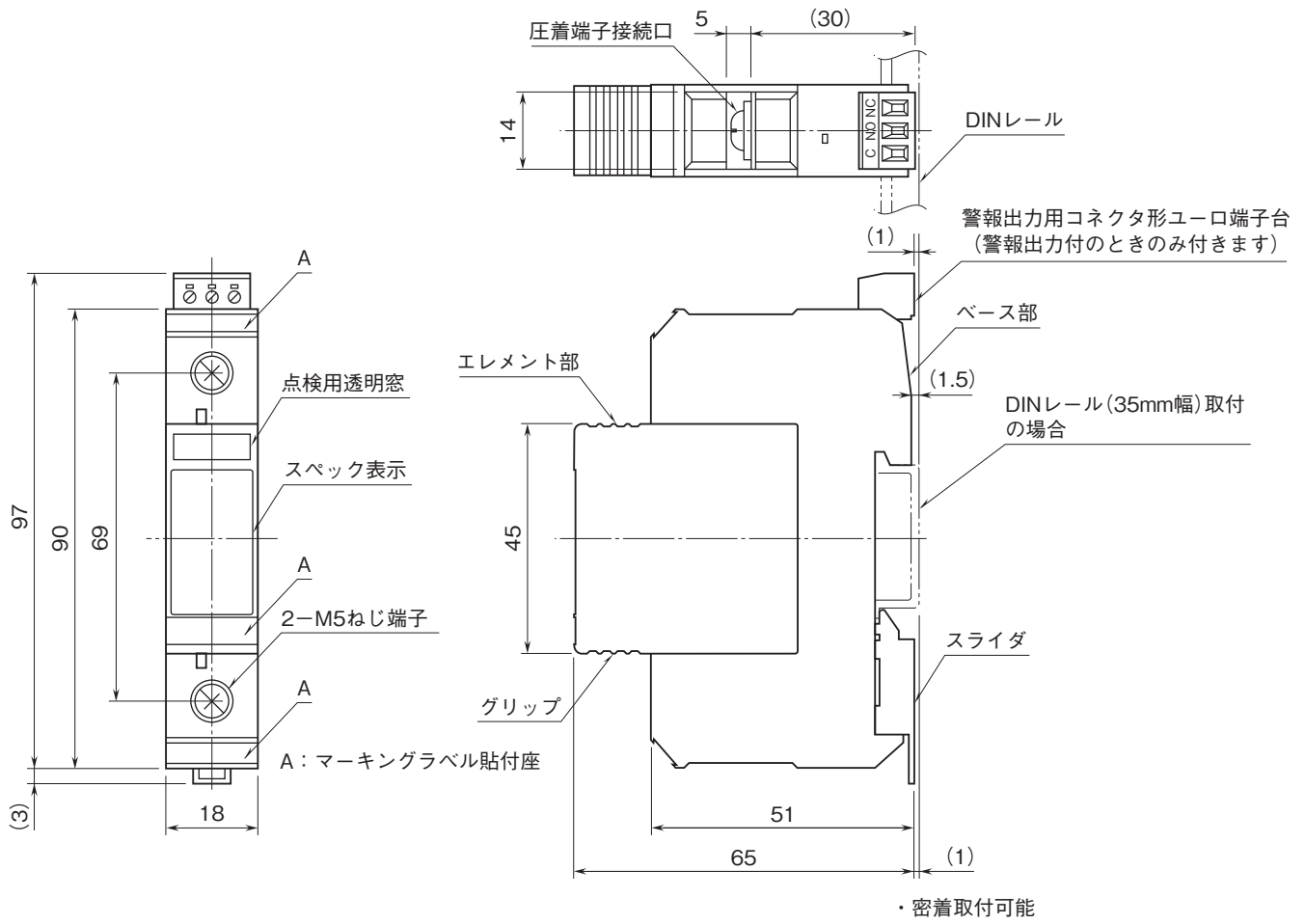
(国土交通省公共建築工事標準仕様書
(電気設備工事編 平成22年版)準拠品)

特記事項

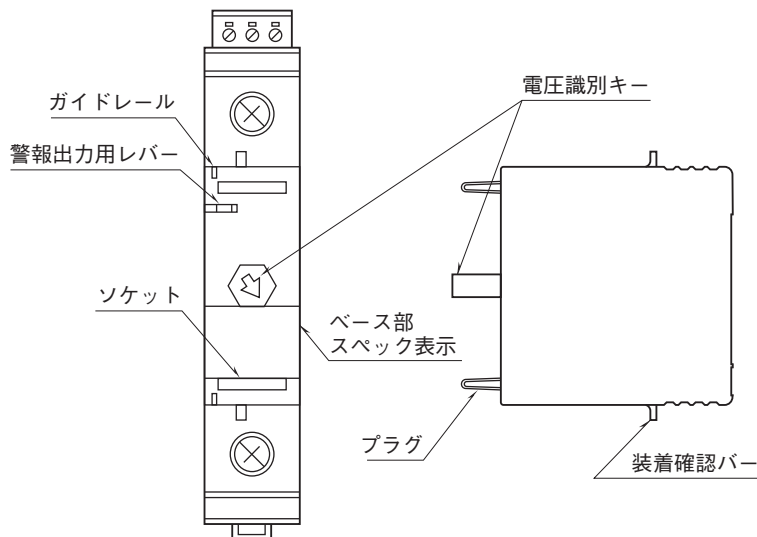
外形図

外形寸法図(単位:mm)・端子番号図

■エレメント部・ベース部を組合わせた場合



■エレメント部・ベース部を分離した場合

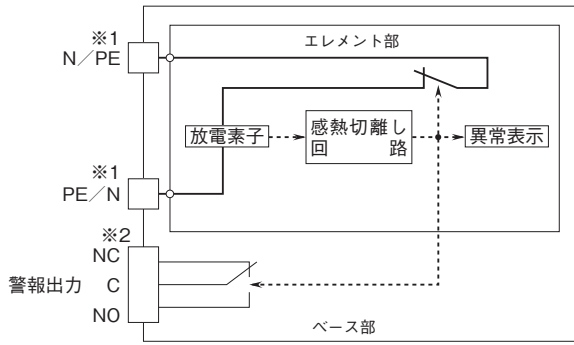


■マーキングラベル (付属品 端子のマーキングやエレメント部のタグラベルとして使用します)

L1	L2	L3
N	E	G
PE		

外形図

端子接続図



- ※1、M5ねじ端子
- ※2、コネクタ形ユーロ端子台。警告出力付のときのみ付きます。