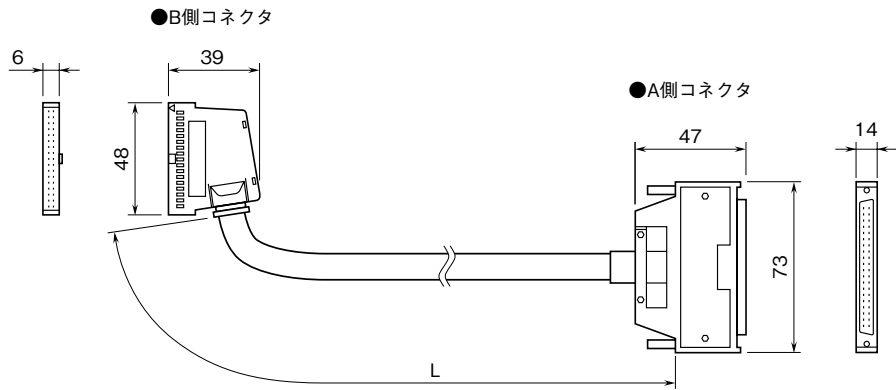


<h1 style="margin: 0;">外形図</h1>	<h2 style="margin: 0;">MCN34</h2> <p style="margin: 0;">40ピン-34ピン 専用ケーブル</p>	<h2 style="margin: 0;">共通機器</h2>
---------------------------------	--	----------------------------------

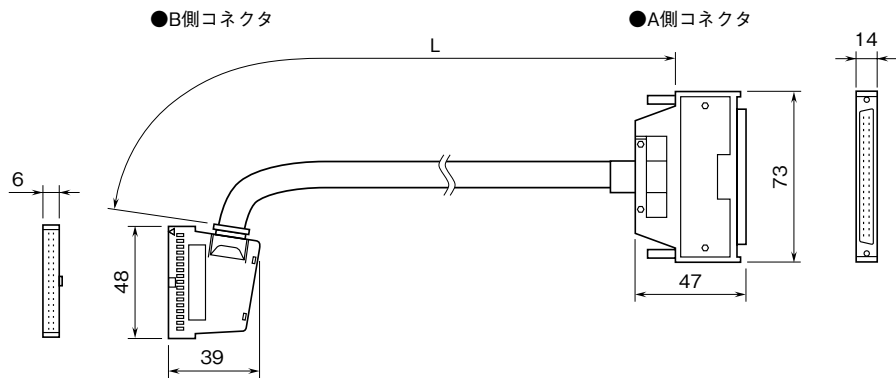
特記事項

外形寸法図 (単位: mm) ・ コネクタピン配列

■MCN34-FR-□

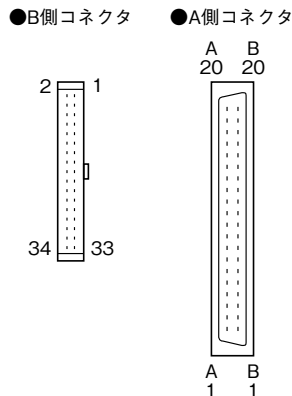


■MCN34-FR-□/TL2 (TL2□に接続した場合、ケーブルの方向は下向きになります)



	MCN34-03	MCN34-05	MCN34-10	MCN34-30
L	30 cm	50 cm	1 m	3 m

■コネクタピン配列



■配線図

