

# 外形図

## 電子機器専用避雷器 M・RESTER シリーズ

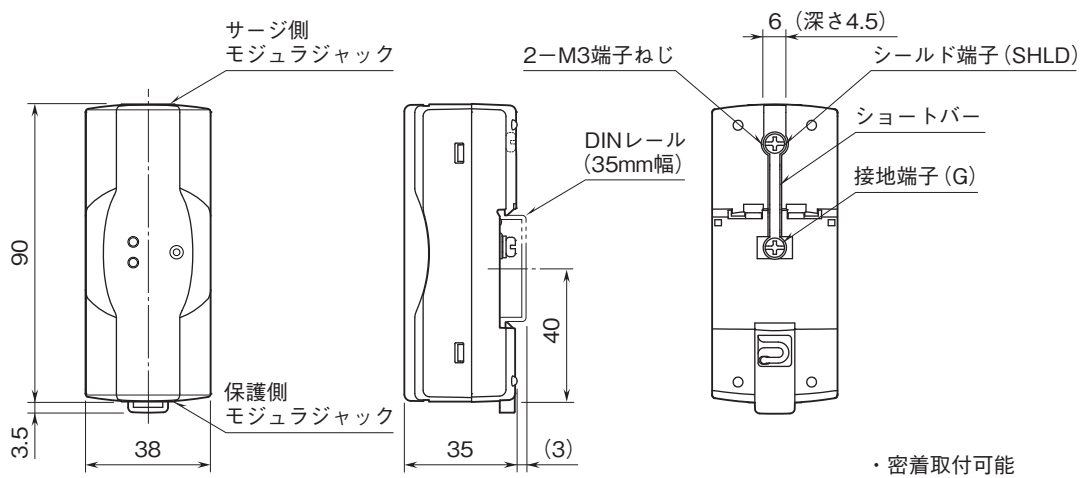
### Ethernet用避雷器

(PoE/10BASE-T/100BASE-TX/1000BASE-T、  
寿命モニタ機能付)

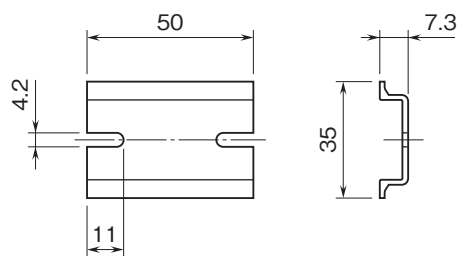
特記事項

### 外形寸法図(単位:mm)

■本体



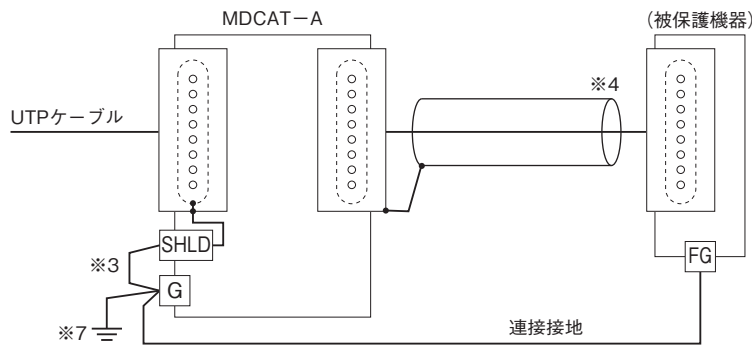
■DINレール



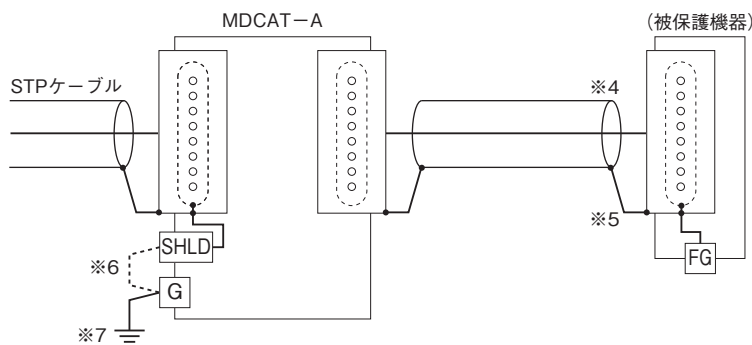
# 外形図

## 結線要領図

■STPケーブル※1非対応 (UTPケーブル※2) の製品を保護する場合



■STPケーブル対応の製品を保護する場合



- ※1、シールド付より対線
- ※2、非シールドより対線
- ※3、ショートバーを取付けた状態でご使用下さい。被保護機器はグラウンディング状態です。
- ※4、付属ケーブルまたはお客様ご用意のLANケーブル
- ※5、STPケーブルのシールド線が連接接地を兼ねます。
- ※6、ショートバーが取付けられているときは、被保護機器はグラウンディング状態です。フローティングでご使用の場合は、ショートバーを取外して下さい。
- ※7、DINレール経由で接地を行う場合は、鉄や銅製の接地用DINレールをご使用下さい。付加コード「/DR」の単体取付用DINレールはアルミニウム製です。接地端子経由で接地を行って下さい。