

外形図

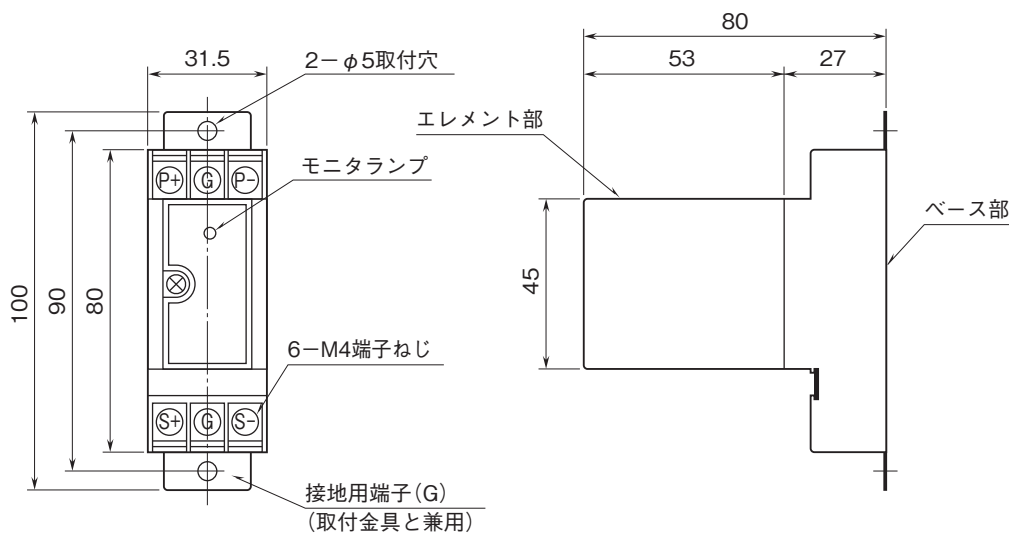
電子機器専用避雷器 M・RESTER シリーズ

DC電源用避雷器

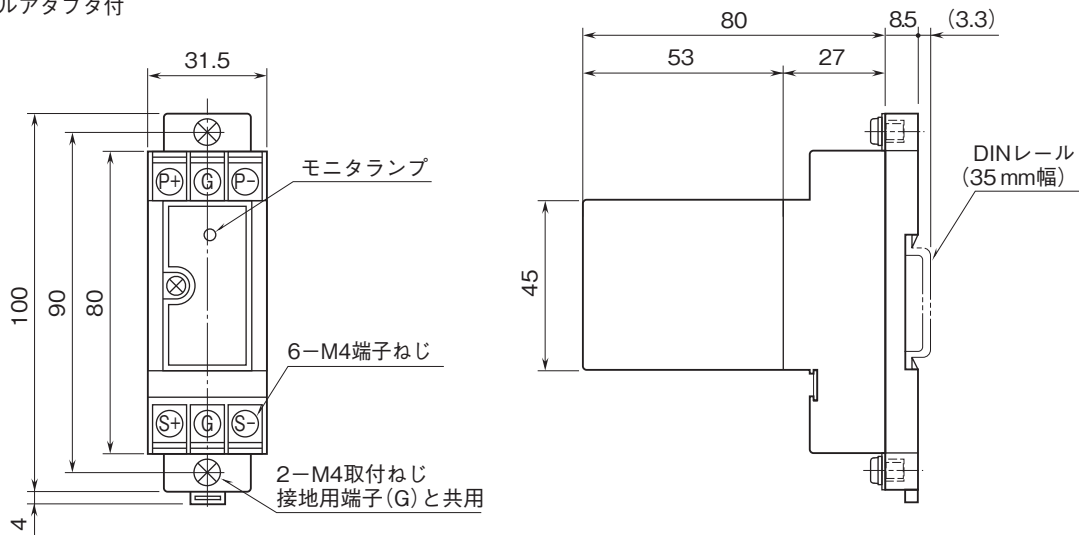
特記事項

外形寸法図(単位:mm)・端子番号図

■ 標準形

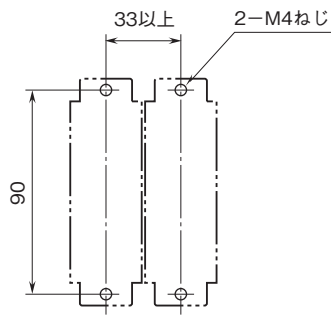


■ DINレールアダプタ付

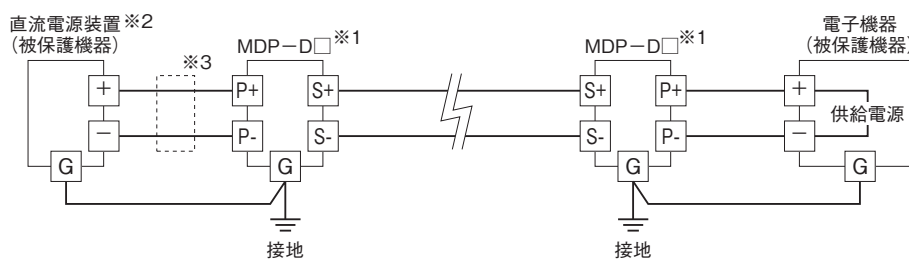


外形図

取付寸法図(単位:mm)



端子接続図



- ※1、本器は2線式伝送路の保護用には使用できません。2線式伝送路の保護用には洩れ電流を抑えた標準信号用避雷器MDP-24-1をご使用下さい。本器を接続する際、極性を確認して下さい。誤った接続をすると、内部の電圧制限素子が破壊する恐れがあります。
- ※2、過電流保護機能付のDC電源（最大出力電流1A）を使用して下さい。
- ※3、出力電流が1Aを超える場合、電流制限素子（1A容量）を取付けて下さい。