

# 外形図

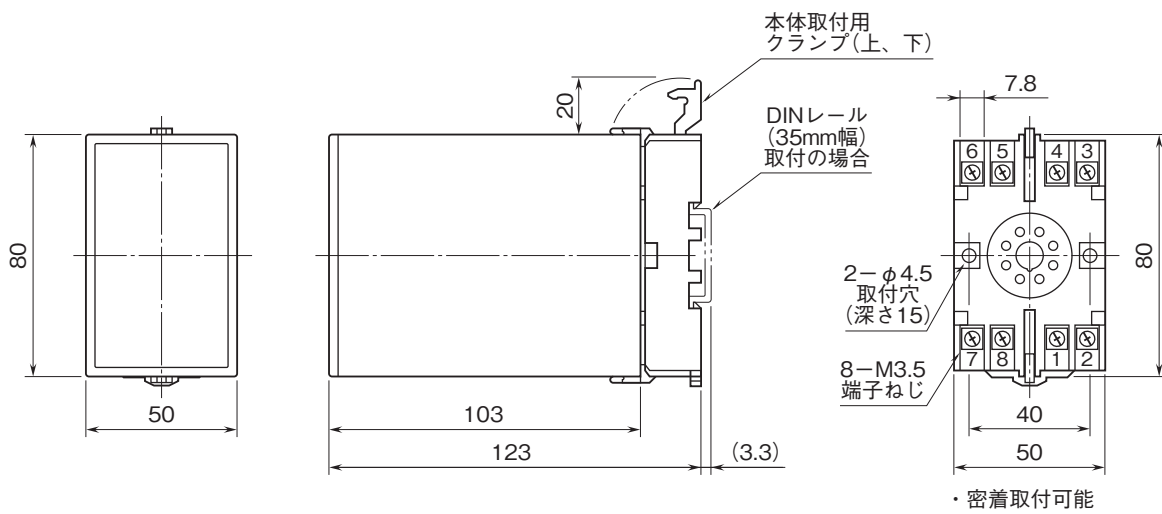
計装用プラグイン形変換器 MX・UNIT シリーズ

## アナログパルス変換器

(デジタル設定形)

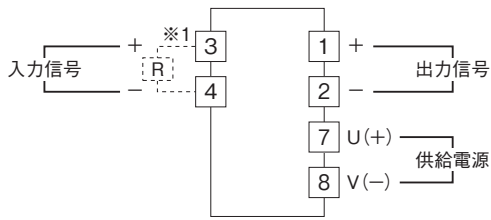
特記事項

### 外形寸法図(単位:mm)



# 外形図

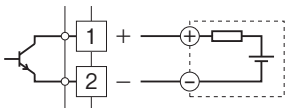
## 端子接続図



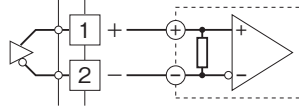
※1、電流入力時は入力抵抗器(R)が付きます。

### 出力部接続例

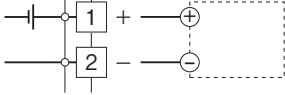
#### ■オープンコレクタ出力



#### ■RS-422ラインドライバ・パルス出力



#### ■電圧パルス出力

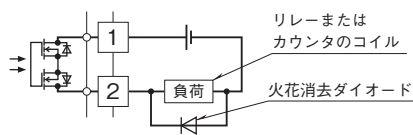


#### ■無接点AC、DCスイッチ出力

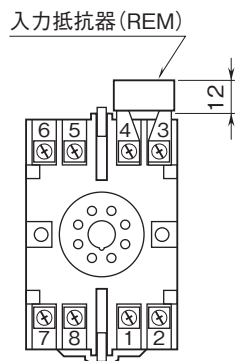
##### ・AC電源のとき



##### ・DC電源のとき



## 端子番号図(単位:mm)



REMは電流信号入力の際に付きます。