

外形図

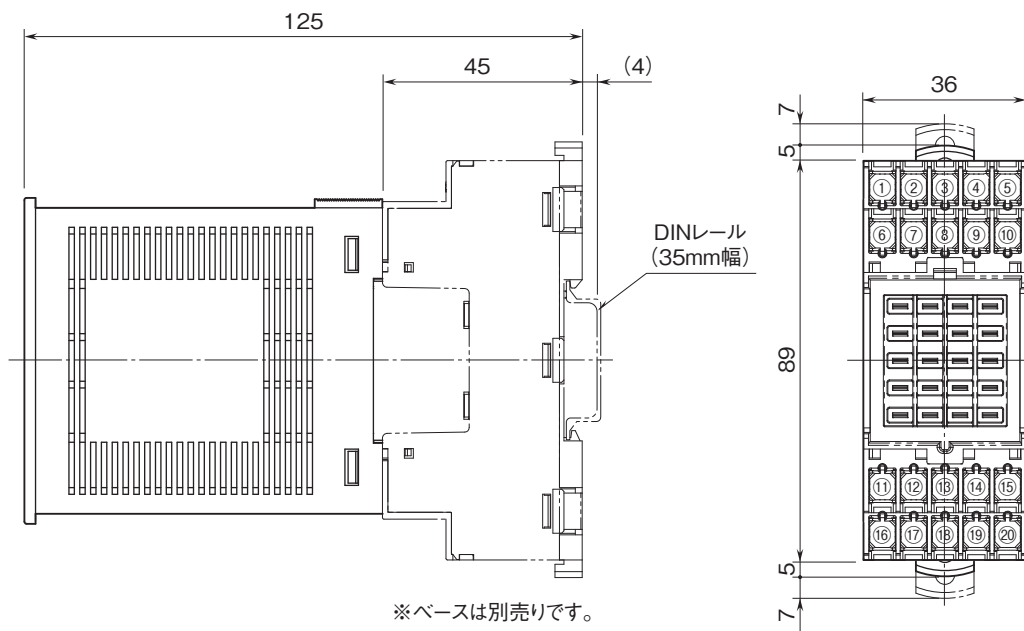
表示設定形2チャンネルコンパクト変換器 M1E-2 シリーズ

セルシン変換器

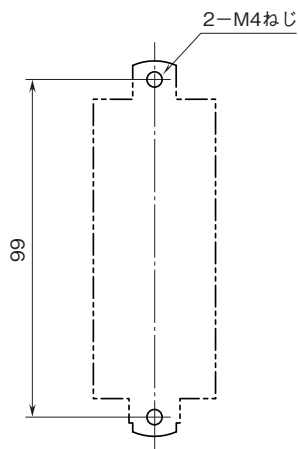
(2チャンネル形、PCスペック形)

特記事項

外形寸法図(単位:mm)・端子番号図



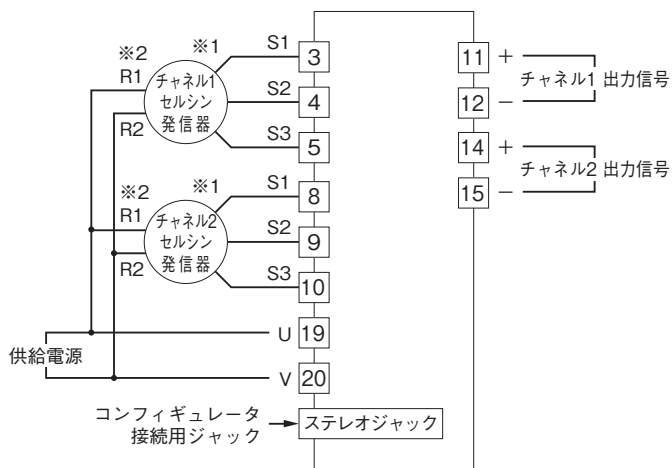
取付寸法図(単位:mm)



※ベースの取付寸法図です。

外形図

端子接続図



- ※1、出荷時はセルシン発信器が時計回転(CW)のとき入力実量値が増加します。反時計回転(CCW)で入力実量値を増加させるには、入力回転方向設定 (ITEM 08、108) をCCW (反時計回り) に設定して下さい。
- ※2、電源には極性があります。セルシン発信器のR1とR2との接続に注意して下さい。