

# 外形図

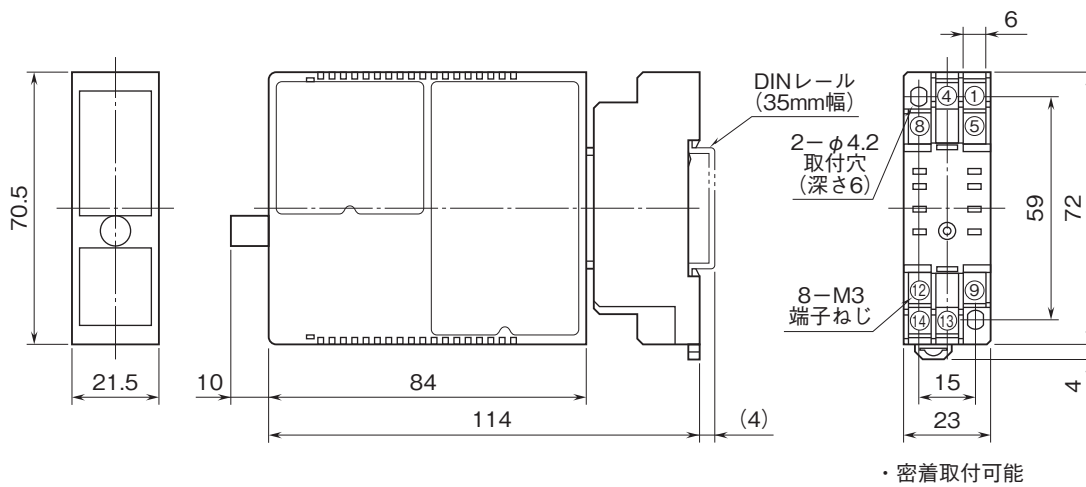
## コンパクト変換器 みにまるシリーズ

### アナログパルス変換器

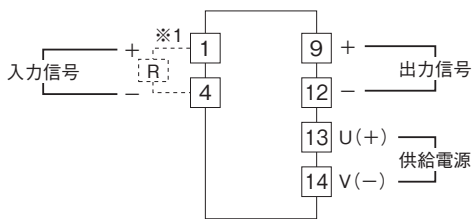
(レンジ固定形)

#### 特記事項

#### 外形寸法図(単位:mm)

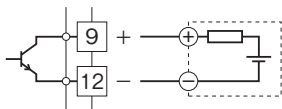


#### 端子接続図



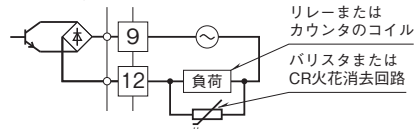
#### 出力部接続例

##### ■オープンコレクタ出力

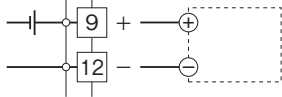


##### ■無接点AC、DC スイッチ出力

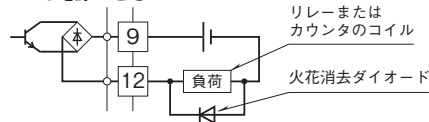
・AC電源のとき



##### ■電圧パルス出力

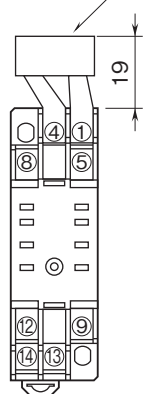


・DC電源のとき



## 端子番号図(単位:mm)

入力抵抗器 (REM2)



REM2は電流信号入力  
のときに付きます。