

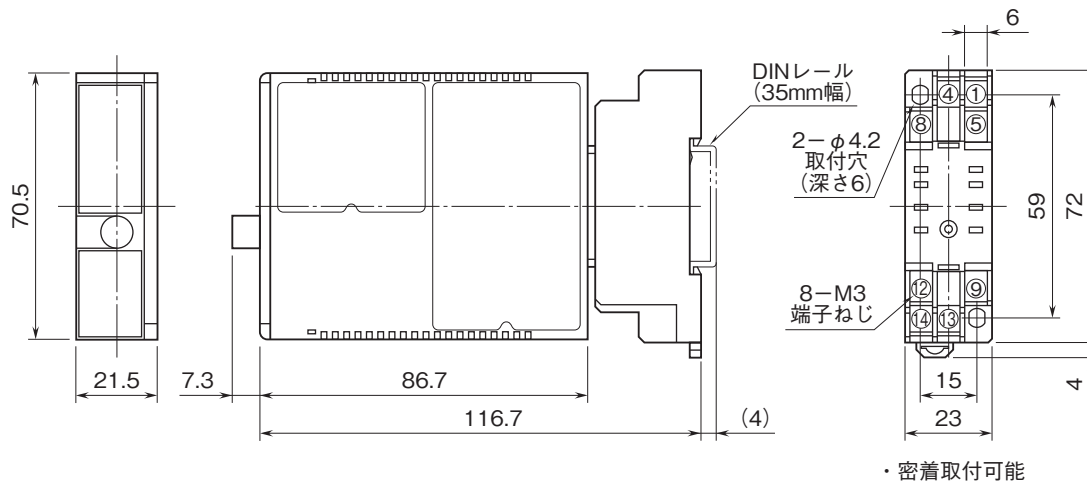
外形図

コンパクト変換器 みにまるシリーズ

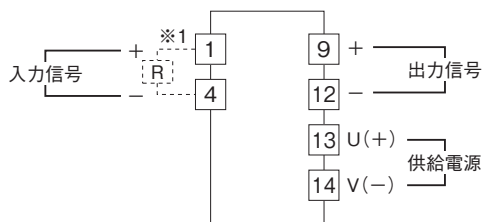
リミッタ変換器

特記事項

外形寸法図(単位:mm)

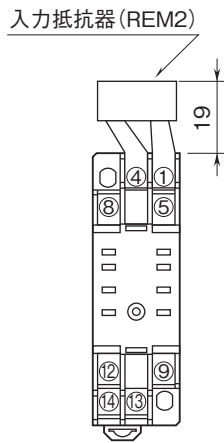


端子接続図



$\ast 1$ 、電流入力時は入力抵抗器(R)が付きます。

端子番号図(単位:mm)



REM2は電流信号入力
のときに付きます。