

外形図

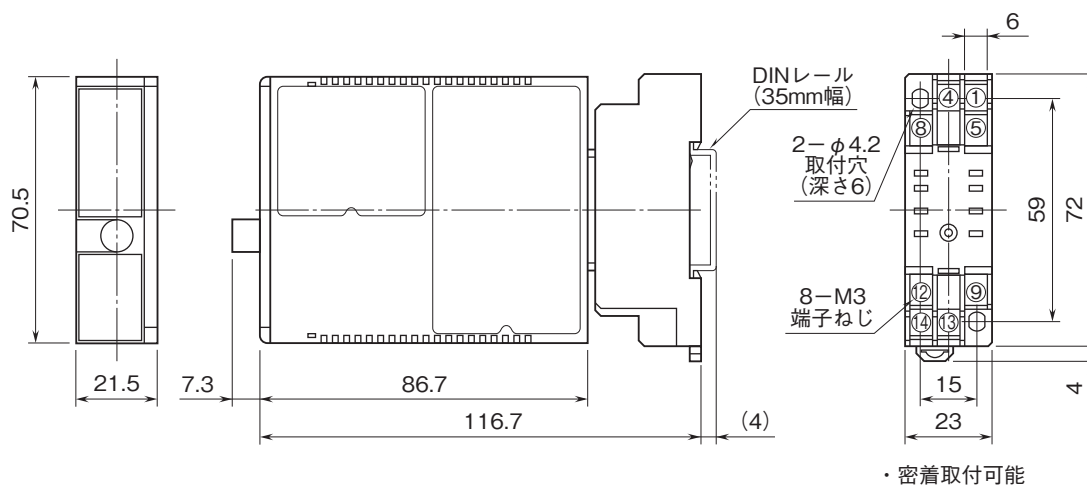
コンパクト変換器 みにまるシリーズ

パルスレート変換器

(レンジ可変形)

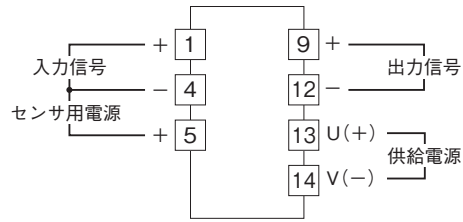
特記事項

外形寸法図(単位:mm)・端子番号図



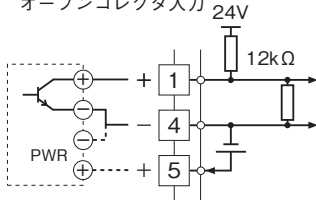
外形図

端子接続図

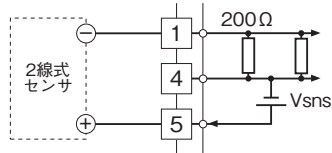


入力部接続例

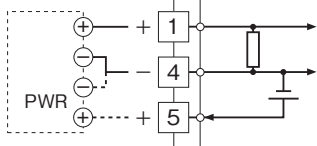
■ 有接点スイッチまたはオープンコレクタ入力



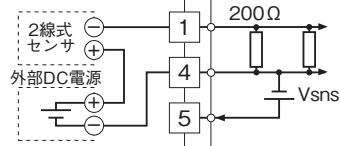
■ 2線式電流パルス入力
・内蔵センサ用電源使用時



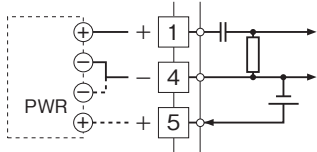
■ 電圧パルス入力
・直流カップリング時



・外部DC電源使用時

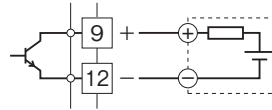


・交流カップリング時

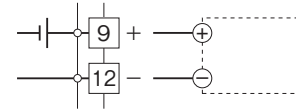


出力部接続例

■ オープンコレクタ出力



■ 電圧パルス出力



■ 無接点AC、DCスイッチ出力

