

外形図

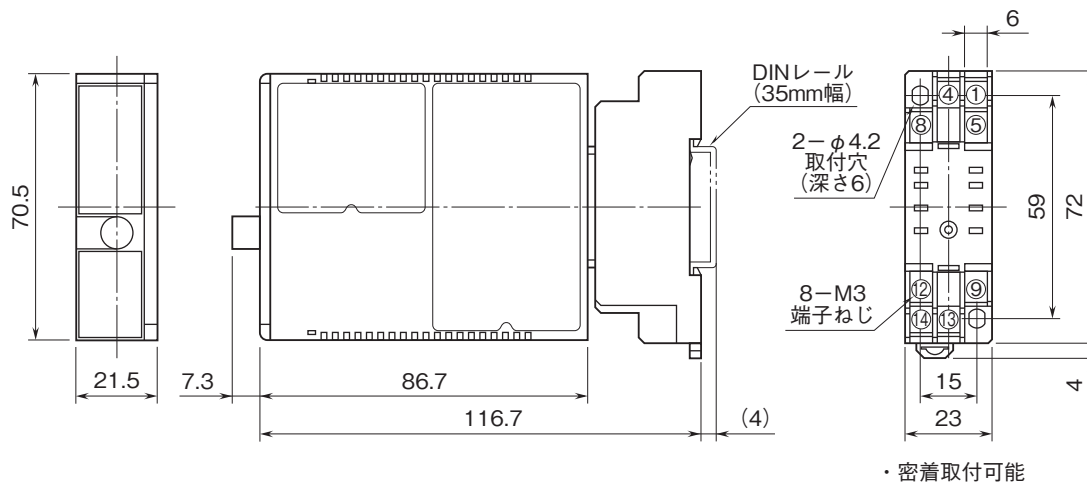
コンパクト変換器 みにまるシリーズ

パルスアナログ変換器

(PCスペック形)

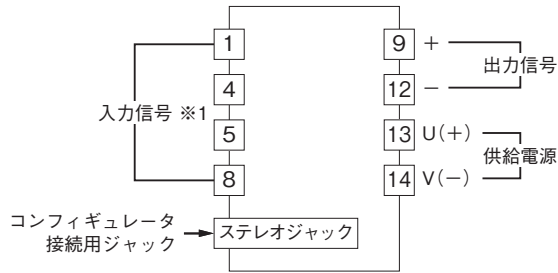
特記事項

外形寸法図(単位:mm)・端子番号図



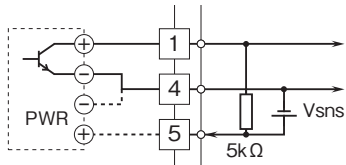
外形図

端子接続図

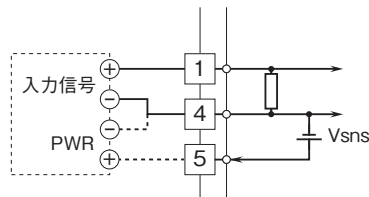


※1、入力部接続方法

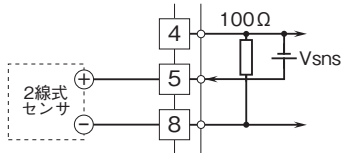
■オープンコレクタまたは有接点スイッチ入力



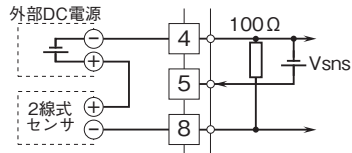
■電圧パルス入力



■2線式電流パルス入力
・内蔵センサ電源使用時



・外部DC電源使用時



■RS-422ラインドライバ・パルス入力

