

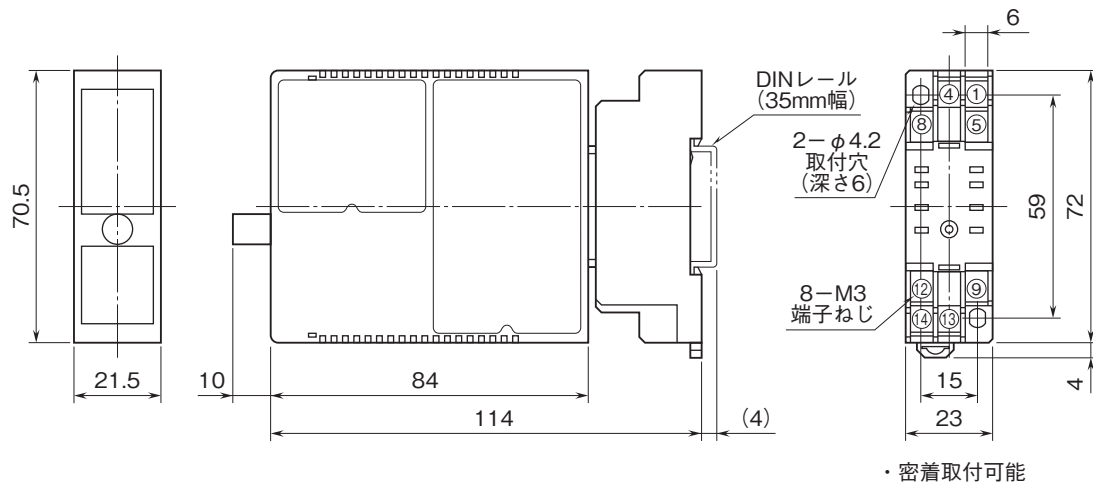
外形図

コンパクト変換器 みにまるシリーズ

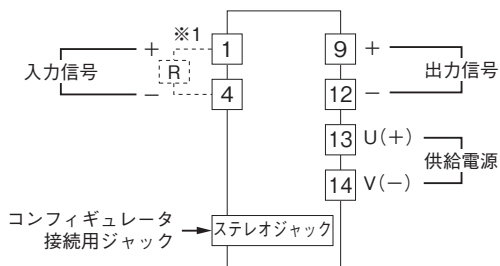
アイソレータ

特記事項

外形寸法図(単位:mm)



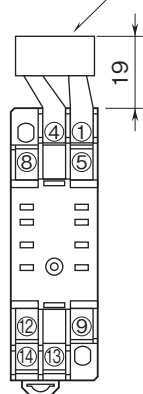
端子接続図



※1、電流入力時は入力抵抗器(R)が付きます。

端子番号図(単位:mm)

入力抵抗器(REM2)



REM2は電流信号入力
のときに付きます。