

外形図

絶縁2出力超小形信号変換器 ピコマル シリーズ

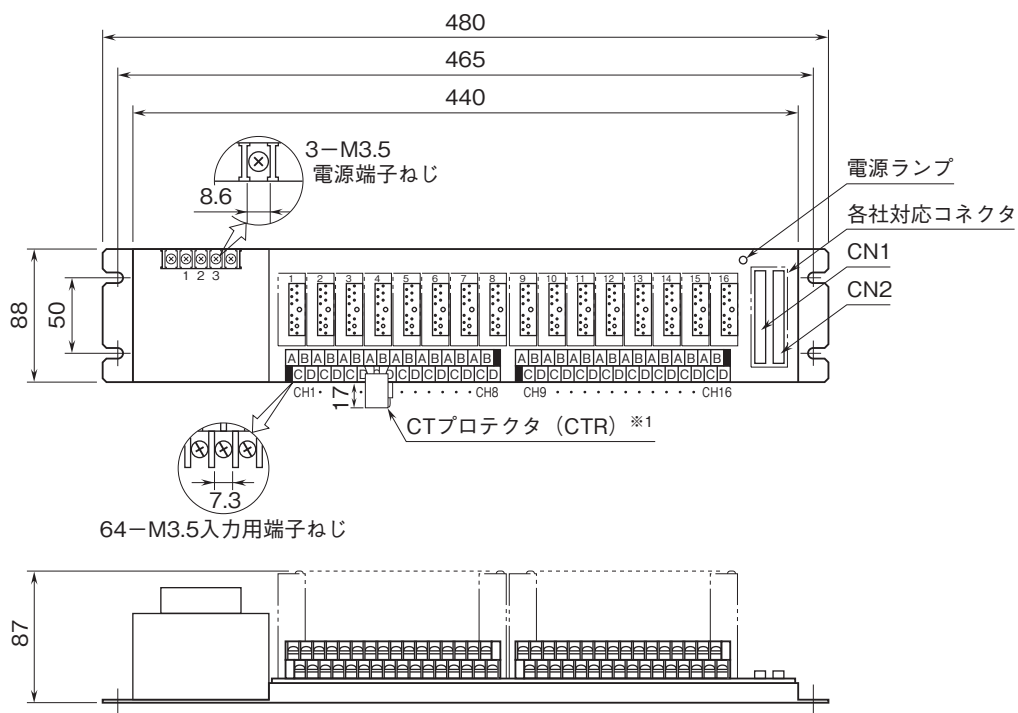
16連ベース

(富士通製FCN形コネクタ／富士通製FCN形コネクタ)

特記事項

外形寸法図(単位:mm)

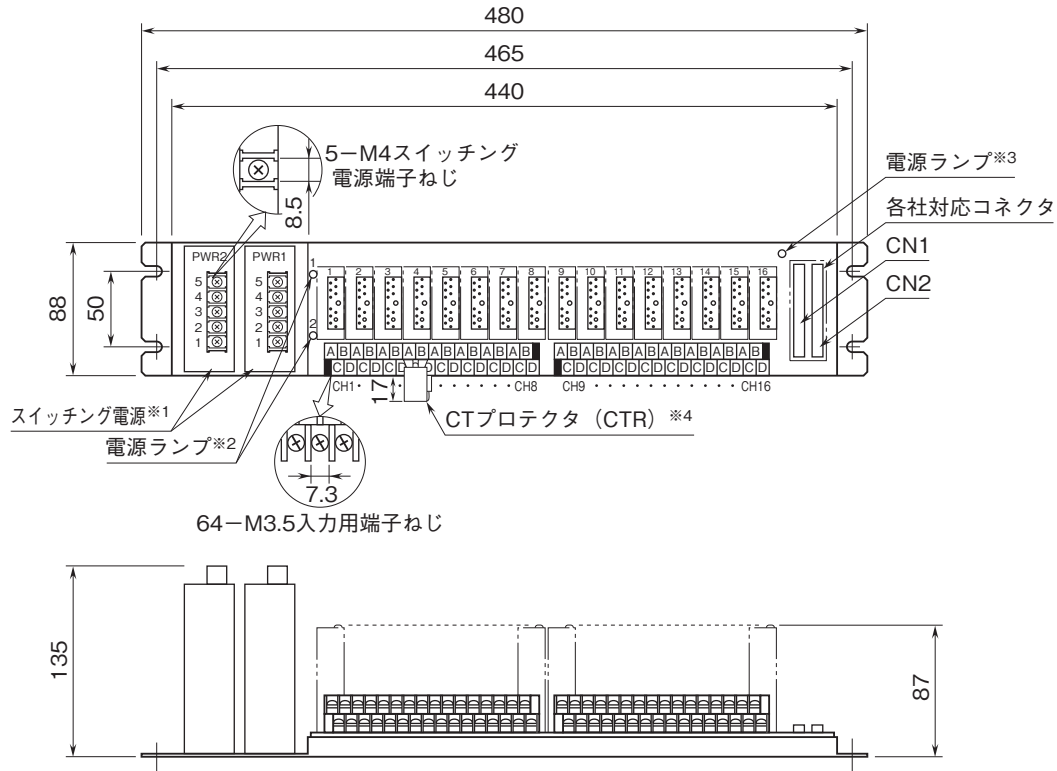
■M8BS-16U2-K, R



※1、M8CT□に付属します。

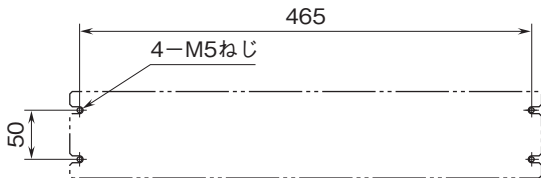
外形図

■M8BS-16U2-KK, L



- ※1、PWR2は2系統電源時のみ付きます。
- ※2、KK電源時のみ付きます。
- ※3、L電源時のみ付きます。
- ※4、M8CT□に付属します。

取付寸法図(単位:mm)



外形図

端子接続図

●コネクタ対応表

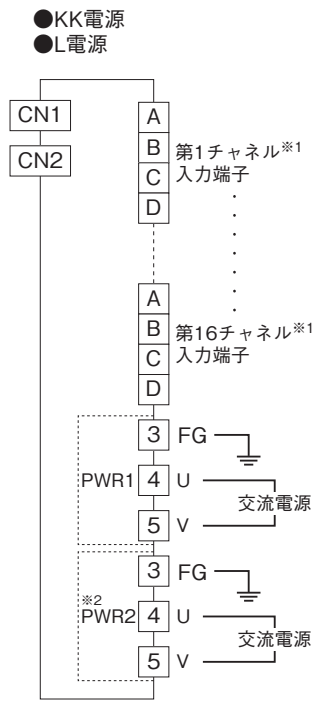
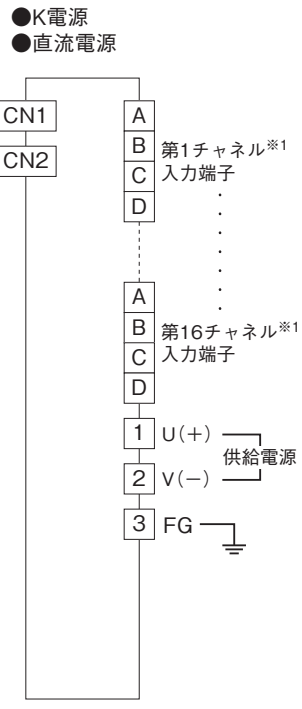
入出力コネクタ:オータックス製 N364P040AU
(富士通製 FCN-364P040-AU...生産終了)

CN1:第1出力信号または入力信号

CN2:第2出力信号または入力信号

ピン番号	ユニット信号	ピン番号	ユニット信号
A1	ch.1 +	B1	ch.1 -
A2	ch.2 +	B2	ch.2 -
A3	ch.3 +	B3	ch.3 -
A4	ch.4 +	B4	ch.4 -
A5	ch.5 +	B5	ch.5 -
A6	ch.6 +	B6	ch.6 -
A7	ch.7 +	B7	ch.7 -
A8	ch.8 +	B8	ch.8 -
A9	ch.9 +	B9	ch.9 -
A10	ch.10 +	B10	ch.10 -
A11	ch.11 +	B11	ch.11 -
A12	ch.12 +	B12	ch.12 -
A13	ch.13 +	B13	ch.13 -
A14	ch.14 +	B14	ch.14 -
A15	ch.15 +	B15	ch.15 -
A16	ch.16 +	B16	ch.16 -

A17~A20、B17~B20は不使用



※1、M8YS□、M8YC□挿入時は、入力/出力が逆になります。
入力信号はCN1、またはCN2のどちらか一方をご使用下さい。
※2、PWR2はKK電源時のみ付きます。