

外形図

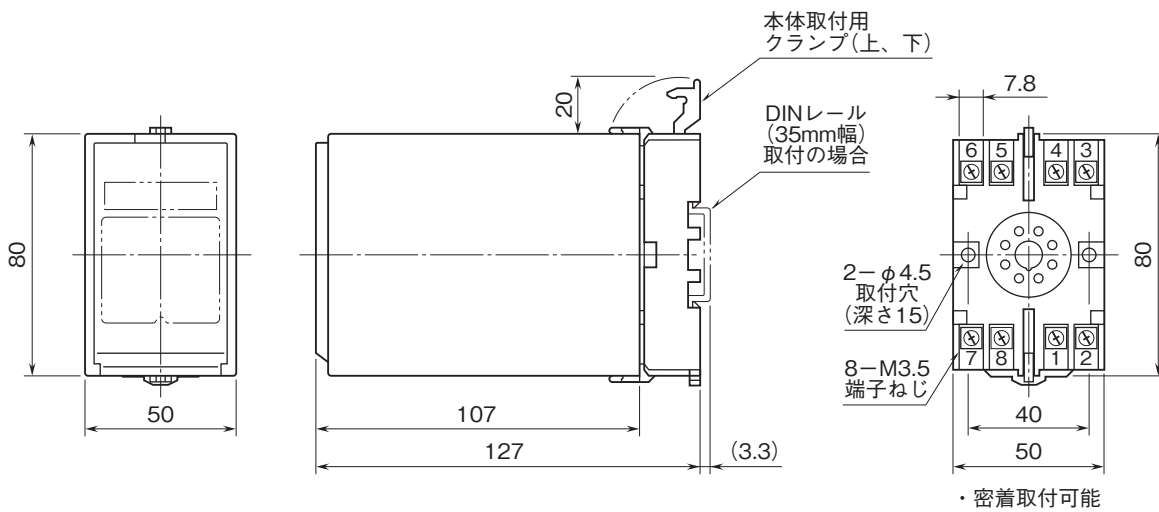
計装用プラグイン形変換器 M・UNIT シリーズ

パルスアイソレータ

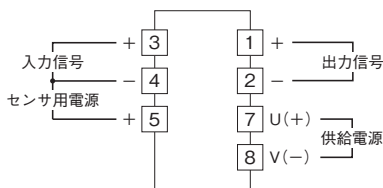
(センサ用電源付)

特記事項

外形寸法図(単位:mm)・端子番号図

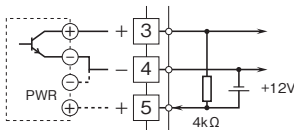


端子接続図



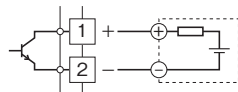
入力部接続例

■オープンコレクタまたは有接点スイッチ入力



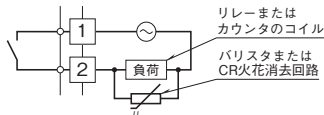
出力部接続例

■オープンコレクタ出力

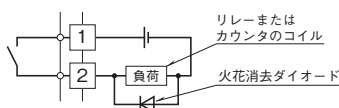


■フォトMOSリレーパルス出力

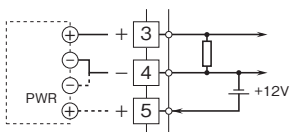
・AC電源のとき



・DC電源のとき



■電圧パルス入力



■電圧パルス出力

