

外形図

リモートI/O変換器 R3 シリーズ

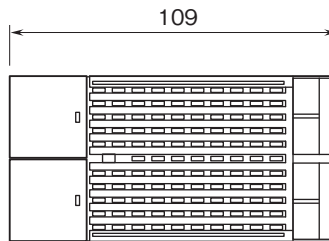
電源カード

(ダブル幅、連続出力電流2A)

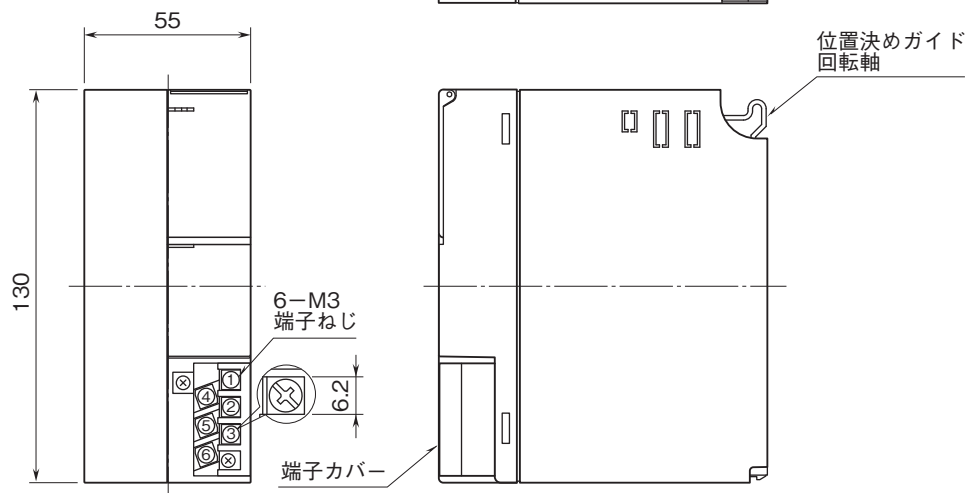
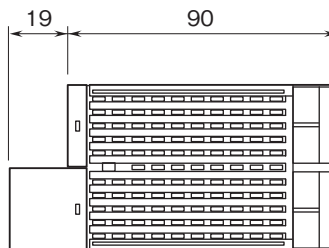
特記事項

外形寸法図(単位:mm)・端子番号図

■外形タイプ：Aタイプ

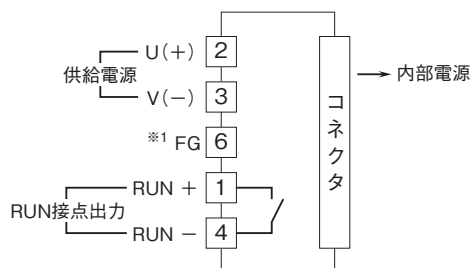


■外形タイプ：Bタイプ (付加コード/B)



外形図

端子接続図



※1、EMC（電磁両立性）性能維持のため、FG端子を接地して下さい。

注）FG端子は保護接地端子（Protective Conductor Terminal）ではありません。