

# 外形図

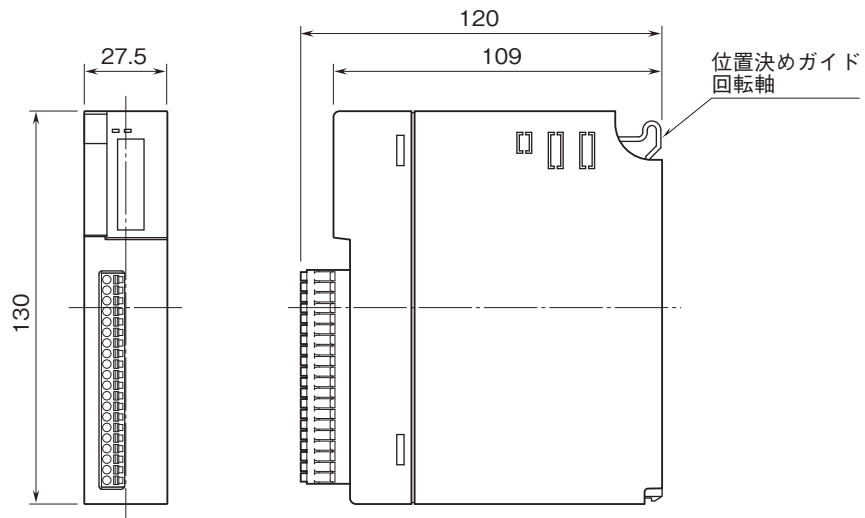
## リモートI/O変換器 R3 シリーズ

### 測温抵抗体入力カード

(絶縁4点、高精度、コネクタ形スプリング式端子台)

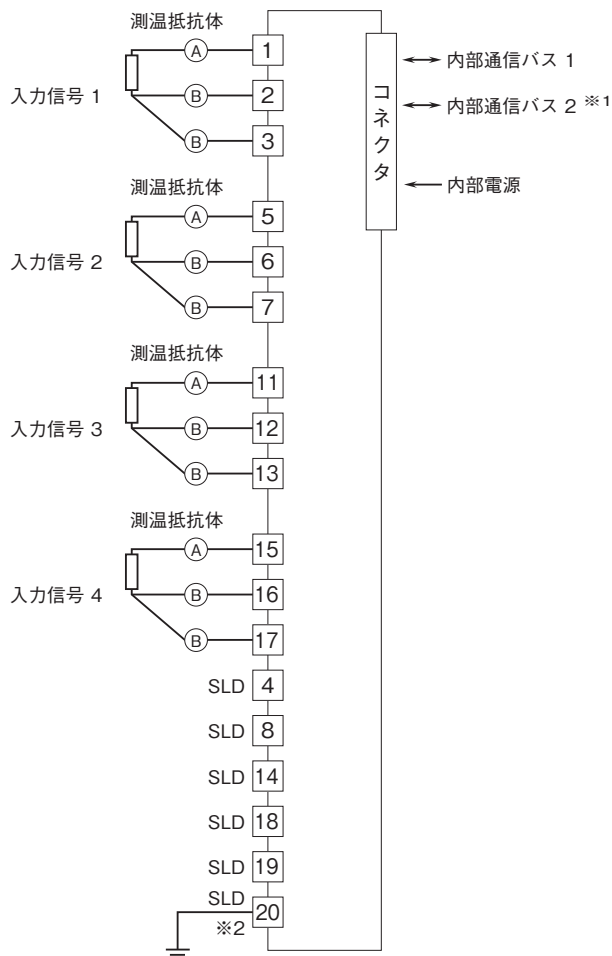
特記事項

### 外形寸法図(単位:mm)

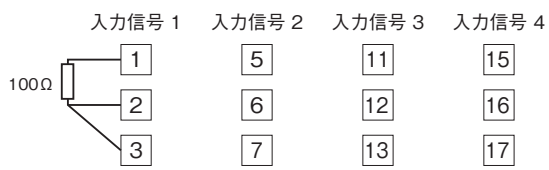


# 外形図

## 端子接続図



■未使用入力の処理  
 使用しない入力には下記のように、抵抗器を入力端子に接続して下さい  
 (测温抵抗体設定はPt 100にして下さい)。



未使用の入力端子に抵抗器が接続されていない場合、ERR表示ランプが赤色に点灯し、PLC等にバーンアウトフラグがセットされます。コンフィギュレータソフトウェア (形式: R3CON) を用いることにより、未使用入力の処理を行わずに、未使用入力の設定が可能です。

※1、2重化通信形のとくのみ付きます。  
 ※2、シールド線を使用する場合は、SLD端子に接続し、20番端子のSLDを接地して下さい。  
 注) 未使用端子は使用しないで下さい。