

# 外形図

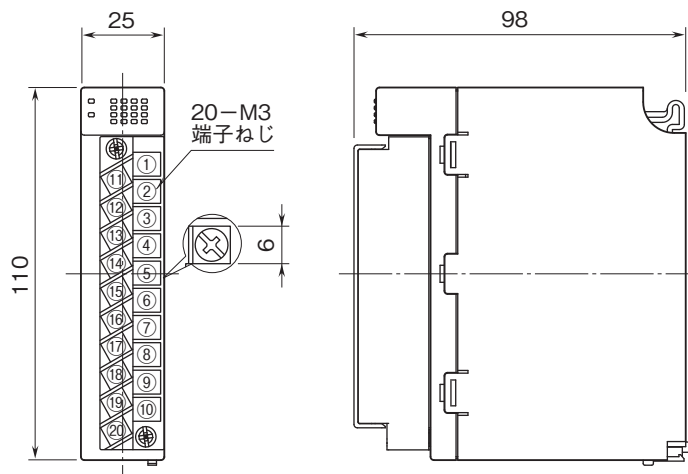
## リモートI/O変換器 R30 シリーズ

### 直流電圧／電流入力カード

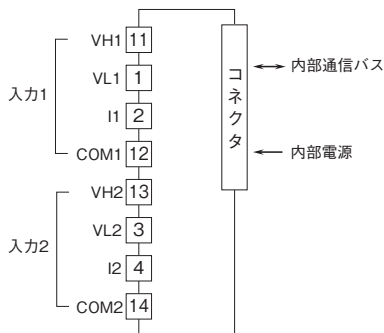
(絶縁2点)

#### 特記事項

#### 外形寸法図(単位:mm)・端子番号図

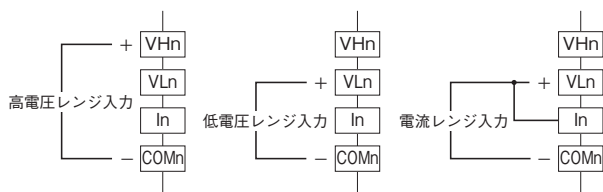


#### 端子接続図



注) 同一チャンネル内で高電圧レンジ、低電圧レンジ、電流レンジを同時に接続しないで下さい。

#### ■入力部接続例



注) 直流電流入力時は必ず VLn と In 端子を短絡してご使用下さい。