

外形図

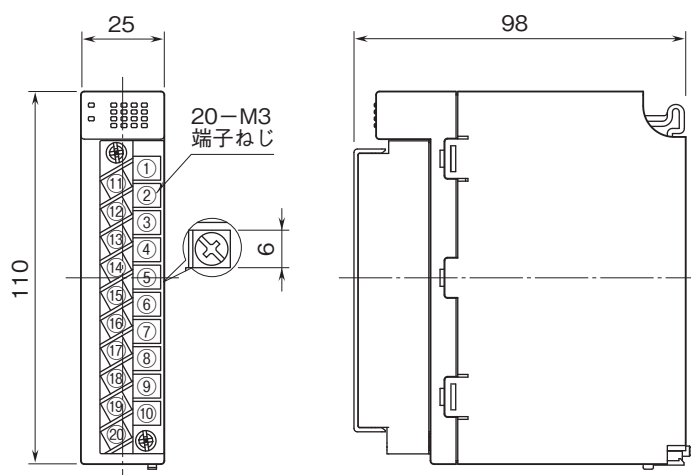
リモートI/O変換器 R30 シリーズ

高速直流電圧／電流入力カード

(絶縁4点)

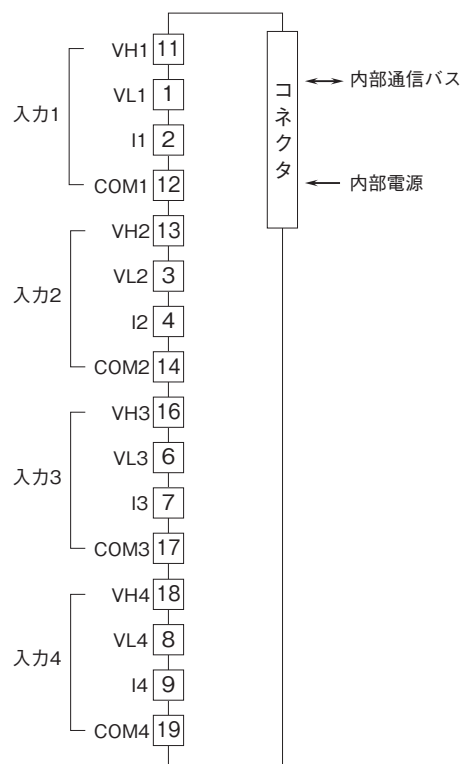
特記事項

外形寸法図(単位:mm)・端子番号図



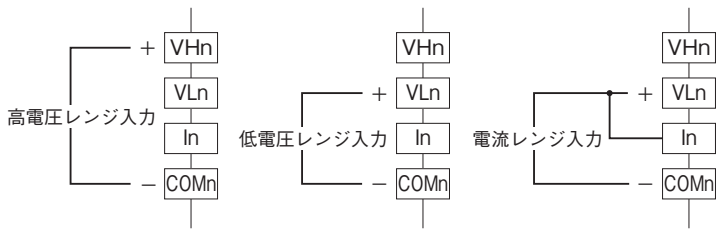
外形図

端子接続図



注) 同一チャンネル内で高電圧レンジ、低電圧レンジ、電流レンジを同時に接続しないで下さい。

■入力部接続例



注) 直流電流入力時は必ず VLn と In 端子を短絡してご使用下さい。