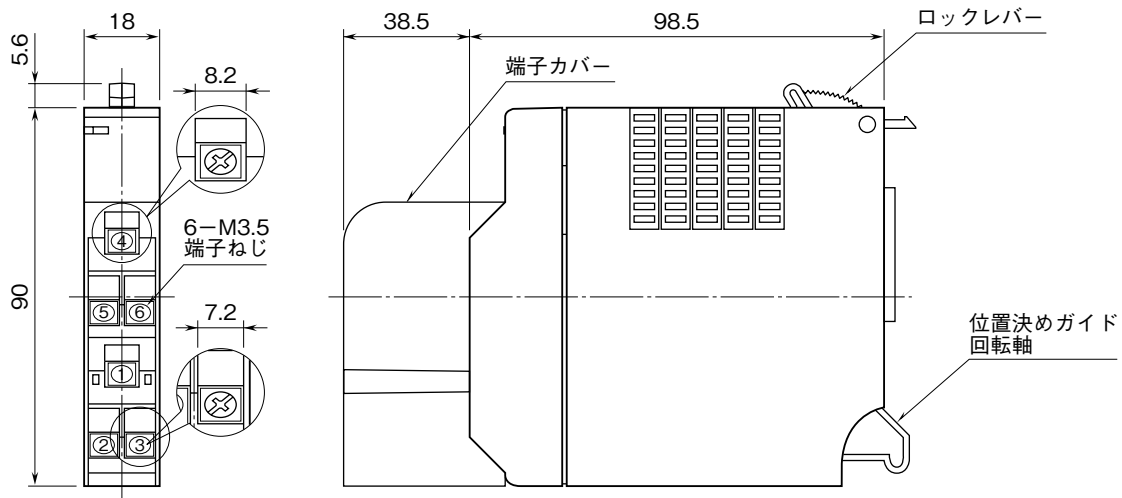


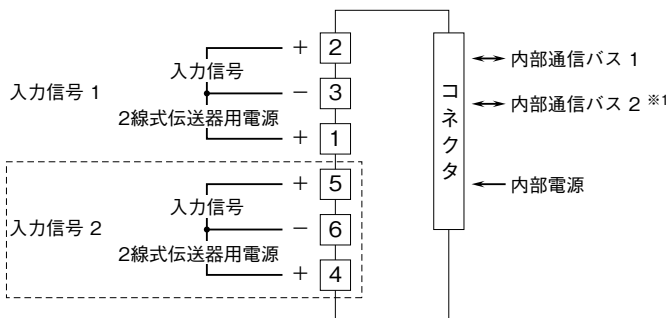
<h1 style="margin: 0;">外形図</h1>	<h2 style="margin: 0;">R5T-DS</h2> <p style="margin: 0;">ねじ端子台形、2線式伝送器用電源付 ディストリビュータ入力カード</p>	<h2 style="margin: 0;">R5 シリーズ</h2>
---------------------------------	---	-------------------------------------

特記事項

外形寸法図 (単位: mm)

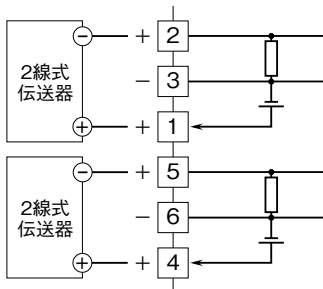


端子接続図



※1、2重化通信形のためのみ付きます。
注) 破線部は2点入力形のためのみ付きます。

■ディストリビュータとしてお使いの場合



■電流入力としてお使いの場合

