

外形図

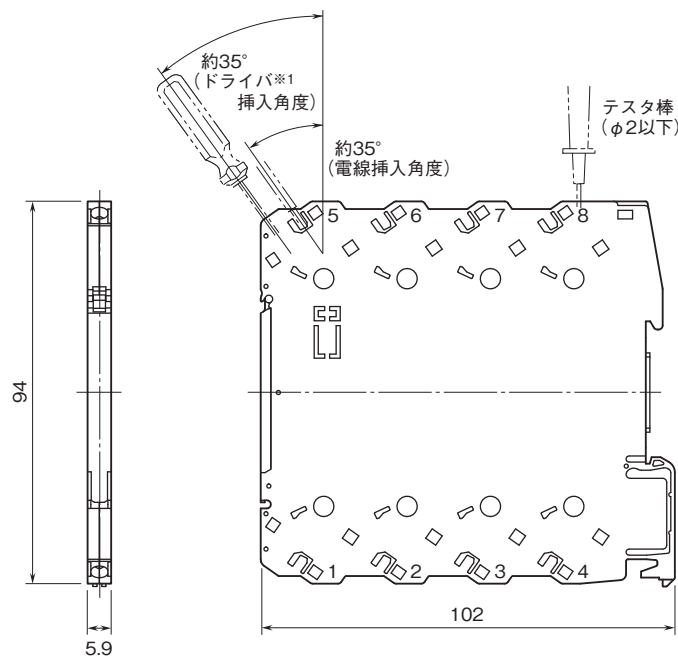
省スペース リモートI/O変換器 R6 シリーズ

直流電流出力カード

(絶縁2点、スプリング式端子接続形)

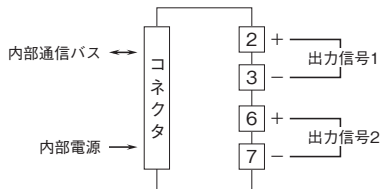
特記事項

外形寸法図(単位:mm)・端子番号図



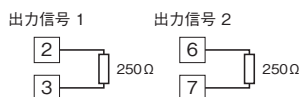
※1、ドライバは、先端サイズ 刃幅3.8mm以下、刃厚0.5~0.6mm程度のマイナスドライバを使用して下さい。

端子接続図



■未使用出力の処理

使用しない出力は、下記のように出力端子間に付属の抵抗器を取付けて下さい。



未使用の出力端子が開放の場合、状態表示ランプが赤色に点滅(0.5秒周期)し、PLC等に異常フラグがセットされます。

注) 出力断線検出機能は、ファームウェアバージョンV2.00以降に対応しています。