

# 外形図

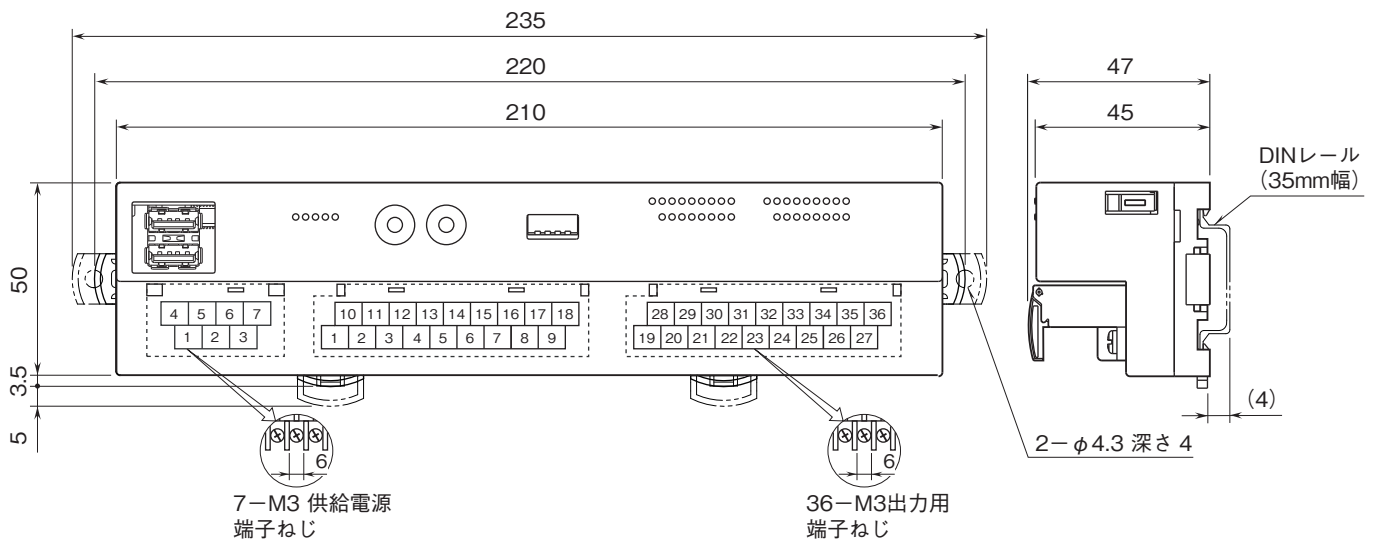
## リモートI/O R7K4Fシリーズ

### 少点数入出力ユニット

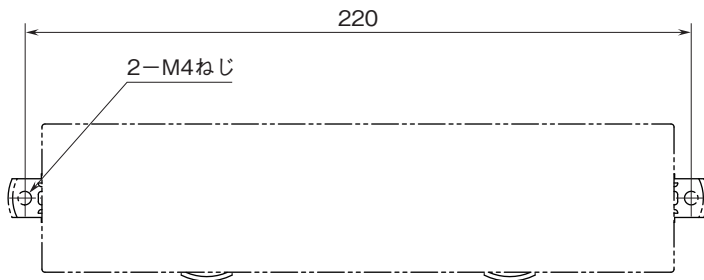
(MECHATROLINK-I / -II用、マイナスコモン(NPN対応)トランジスタ32点出力、ねじ端子台)

特記事項

### 外形寸法図(単位:mm)・端子番号図



### 取付寸法図(単位:mm)

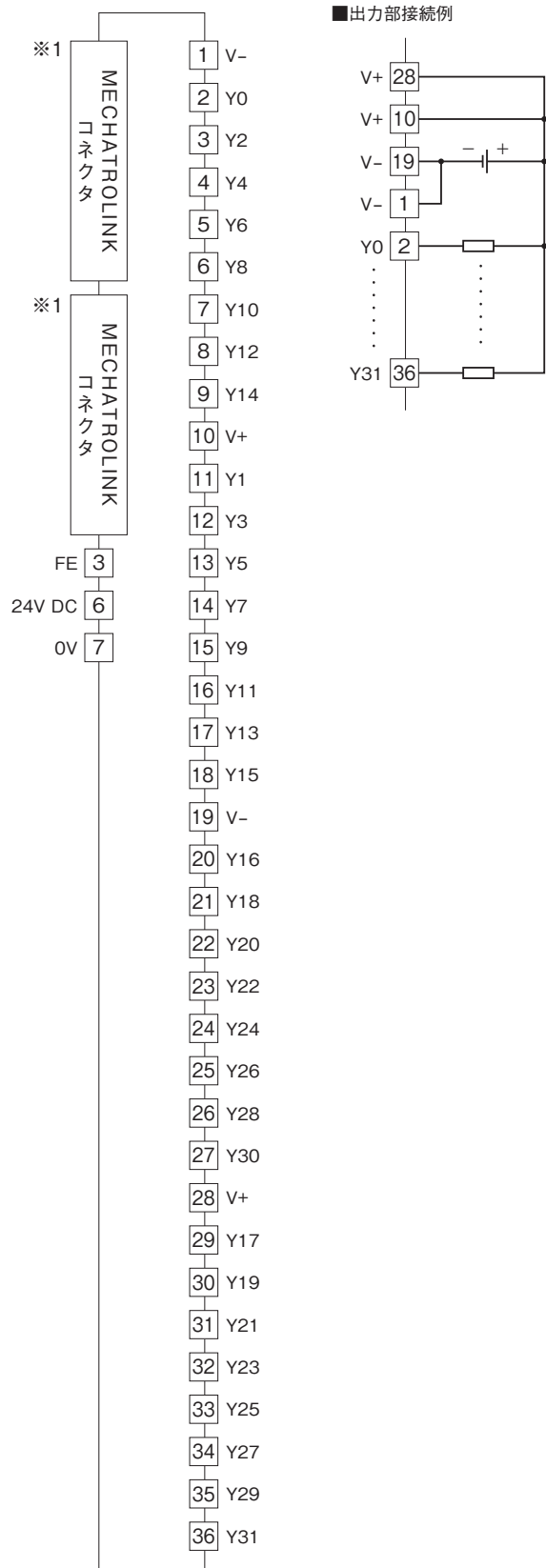


# 外形図

## 端子接続図

EMC(電磁両立性)性能維持のため、FE端子を接地して下さい。

注) FE端子は保護接地端子(Protective Conductor Terminal)ではありません。



※1、MECHATROLINKコネクタは内部で接続されているので、通信ケーブルはどちらにも接続できます。