

外形図

省スペース リモートI/O変換器 R8 シリーズ

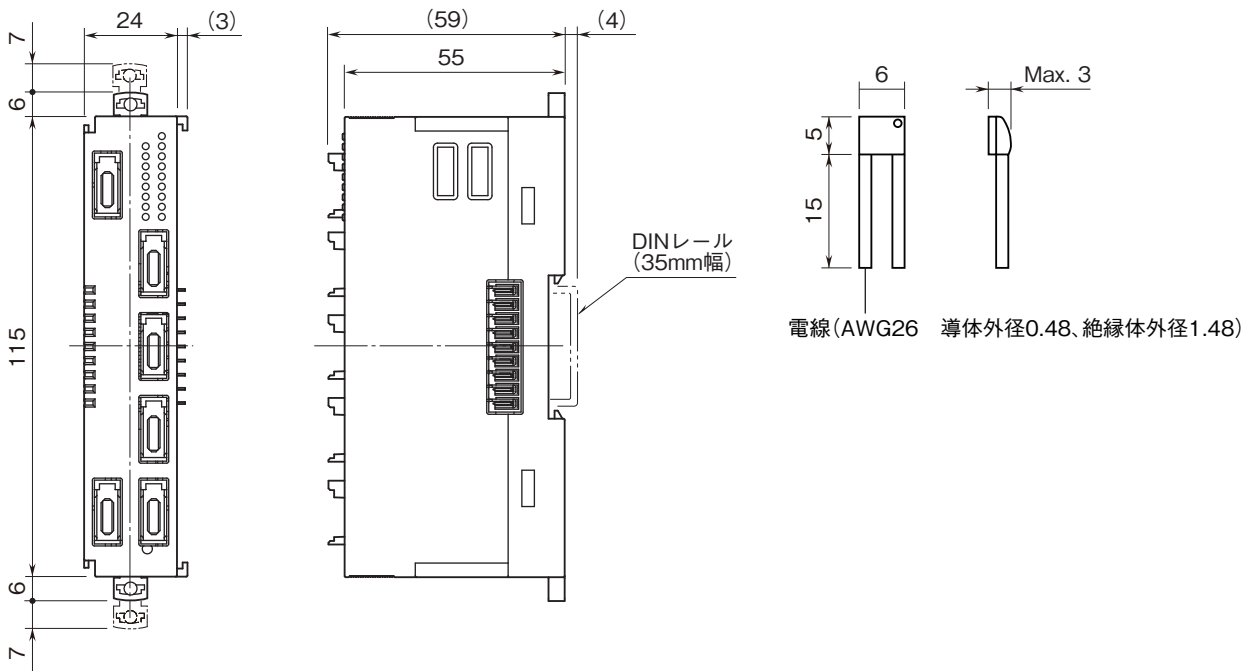
温度調節計カード

特記事項

外形寸法図(単位:mm)

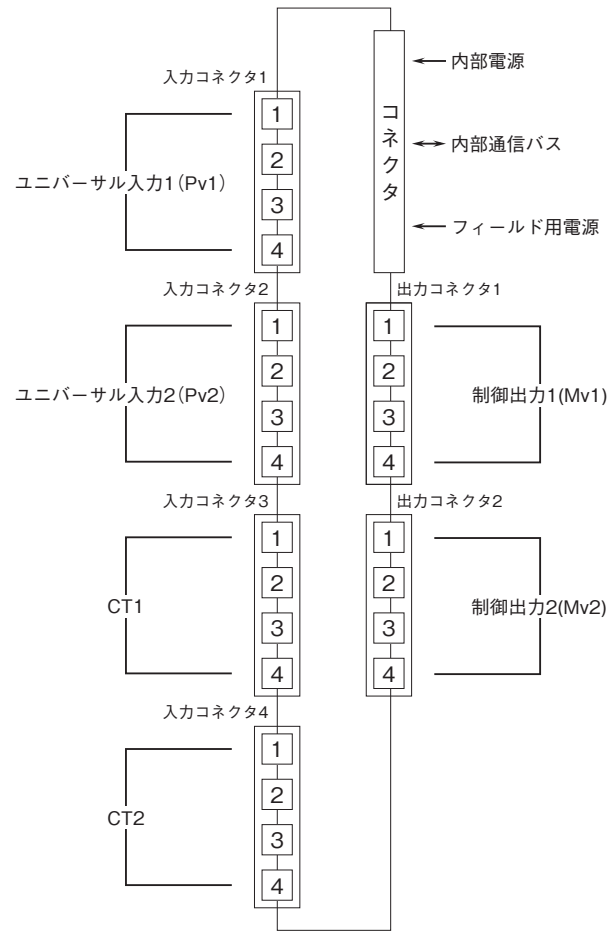
■本体

■冷接点センサ (CJM2個)



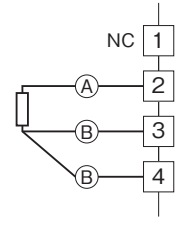
外形図

端子接続図

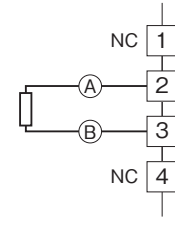


■ユニバーサル入力 (Pv1、Pv2) 接続方法

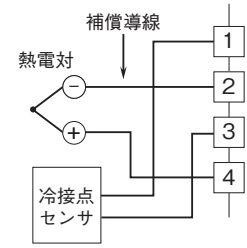
●測温抵抗体および抵抗器 (3線式)



●測温抵抗体および抵抗器 (2線式)

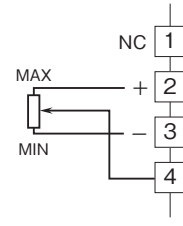


●熱電対

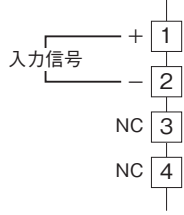


注) 冷接点センサに極性はありません。

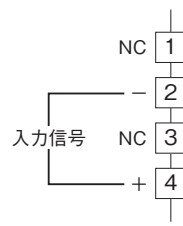
●ポテンシオメータ



●直流電圧 (-10~+10V DC)
●直流電流 (0~20mA DC)

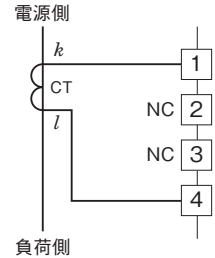


●直流電圧 (-1000~+1000mV DC)



■CT入力 (CT1、CT2) 接続方法

●クランプ式交流電流センサ



■制御出力 (Mv1、Mv2) 接続方法

