

# 外形図

## 省スペース リモートI/O変換器 R80 シリーズ

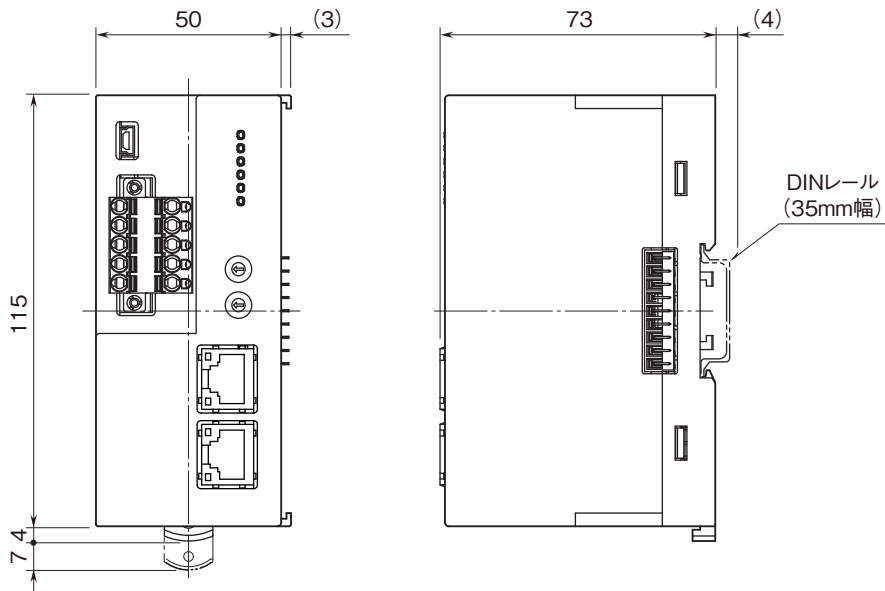
### 電源通信ユニット

(CC-Link IE TSN用)

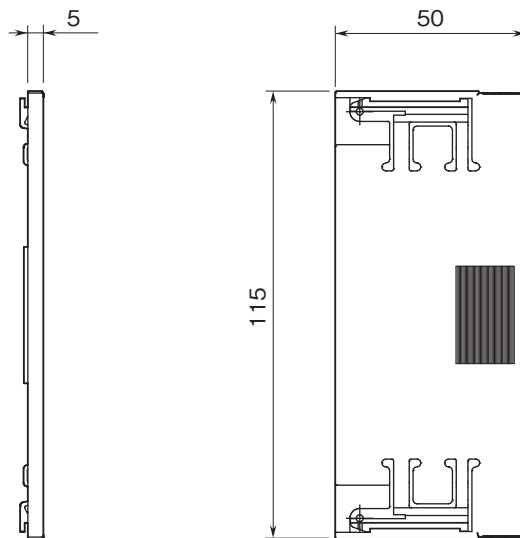
#### 特記事項

#### 外形寸法図(単位:mm)

■本体



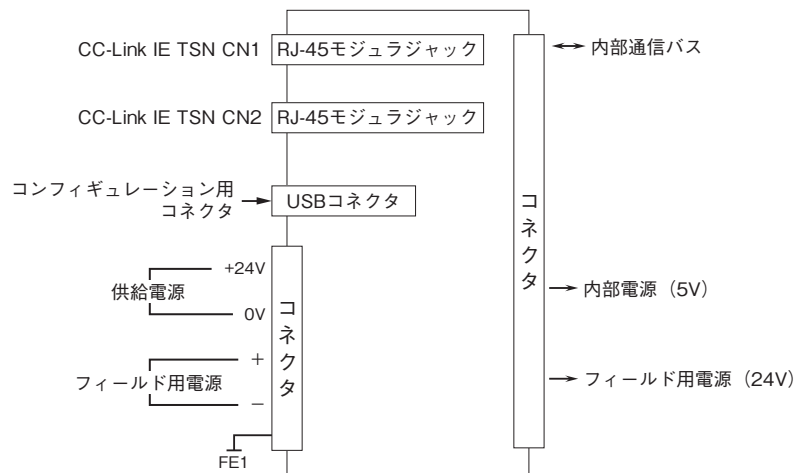
■エンドカバー



# 外形図

## 端子接続図

EMC (電磁両立性) 性能維持のため、FE1端子を接地して下さい。  
 注) FE1端子は保護接地端子 (Protective Conductor Terminal) ではありません。



CC-Link IE TSN 通信用 RJ-45 モジュラジャックのCN1とCN2は、配線の接続順序に制約はありません。