

# 外形図

## チャートレス記録計システム

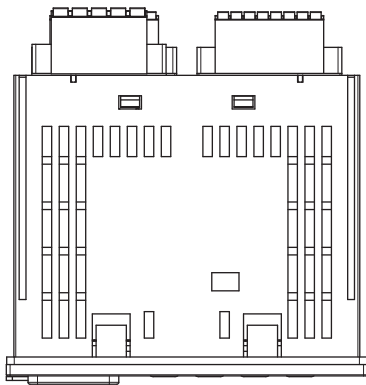
### チャートレス記録計

(カラーLCD表示形)

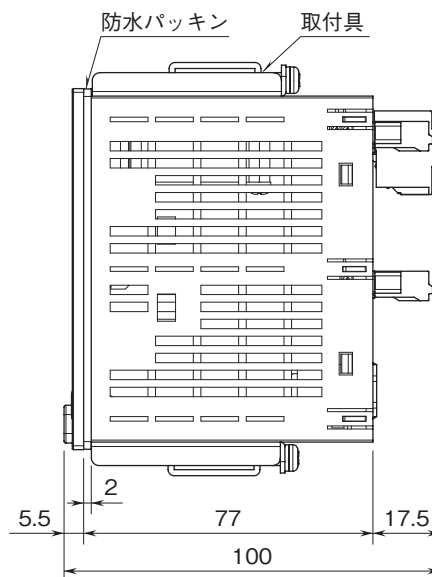
特記事項

## 外形寸法図(単位:mm)

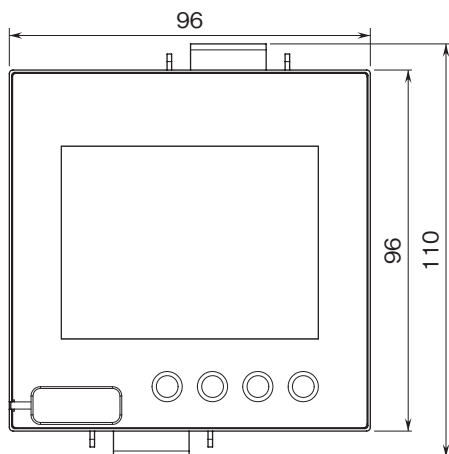
■上面図



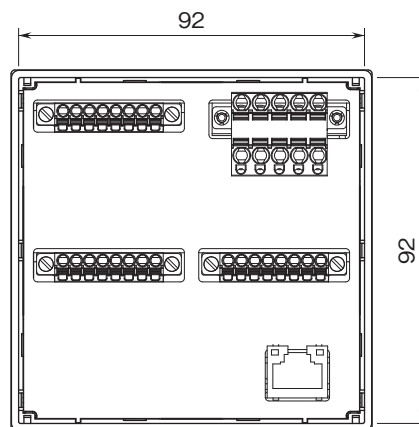
■側面図



■前面図

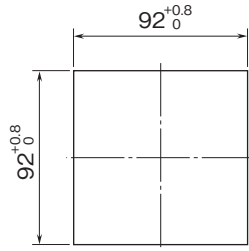


■背面図



# 外形図

## 取付寸法図(単位:mm)

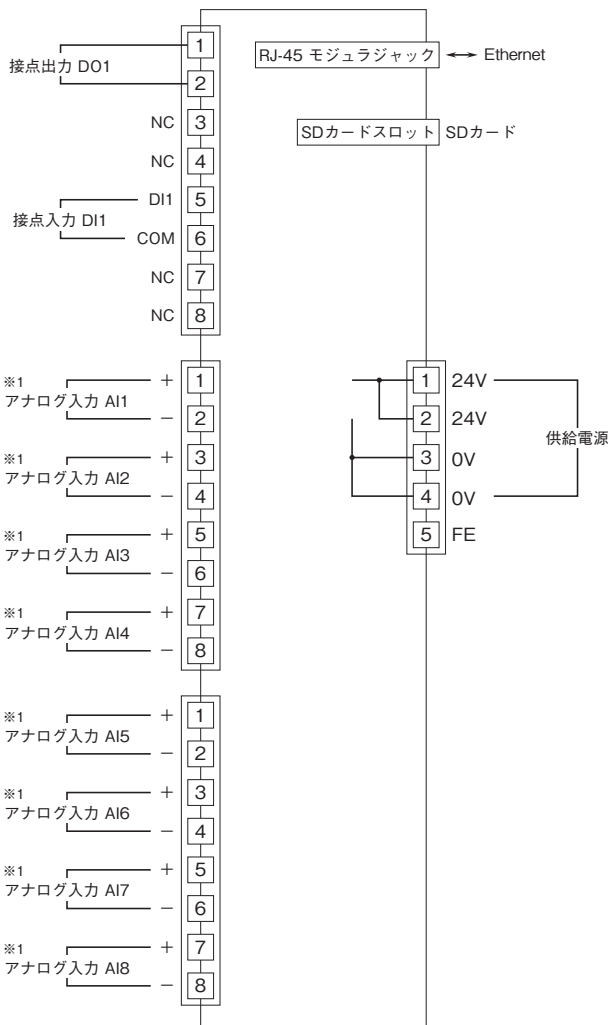


取付板厚: 0.5~10

## 端子接続図

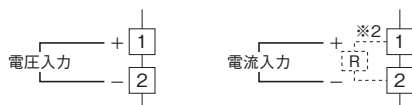
EMC(電磁両立性)性能維持のため、FE端子を接地して下さい。

注)FE端子は保護接地端子(Protective Conductor Terminal)ではありません。



※1、アナログ入力用コネクタが電流入力対応コネクタ「/C」の場合、抵抗モジュール(形式: REM6-250)を取付け、電流入力を電圧値に変換して測定することが可能です。

### ■アナログ入力部接続例



※2、電流入力時は抵抗モジュール(形式: REM6-250)を取付けて使用します。