

外形図

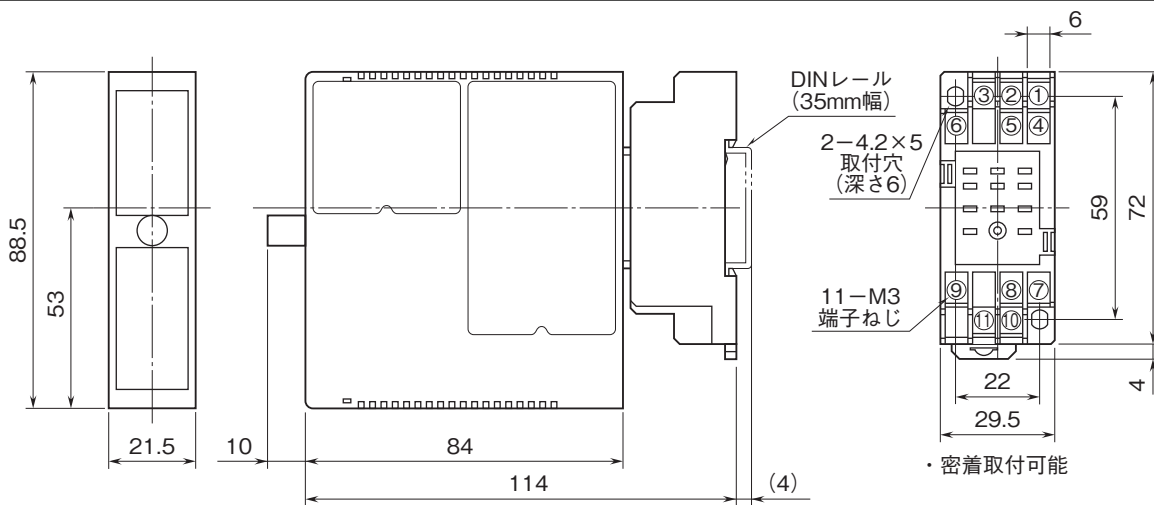
絶縁2出力小形信号変換器 みにまるW2 シリーズ

アナログパルス変換器

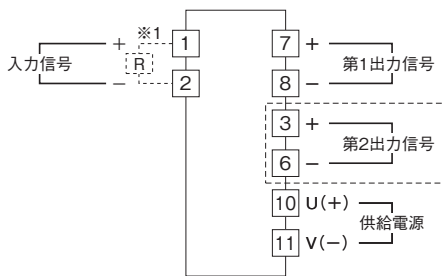
(レンジ固定形)

特記事項

外形寸法図(単位:mm)



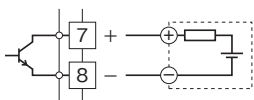
端子接続図



※1、電流入力時は入力抵抗器(R)が付きます。
注) 破線部は2出力形のもののみ付きます。

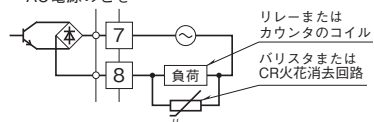
出力部接続例

■オープンコレクタ出力

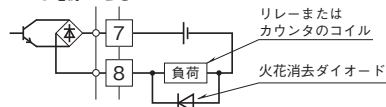


■無接点AC、DC スイッチ出力

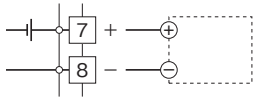
・AC電源のとき



・DC電源のとき

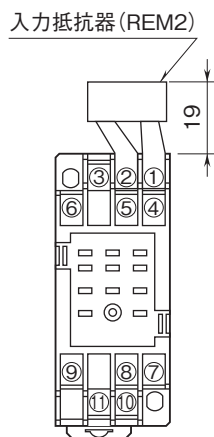


■電圧パルス出力



外形図

端子番号図(単位:mm)



REM2は電流信号入力
ときに付きます。