

外形図

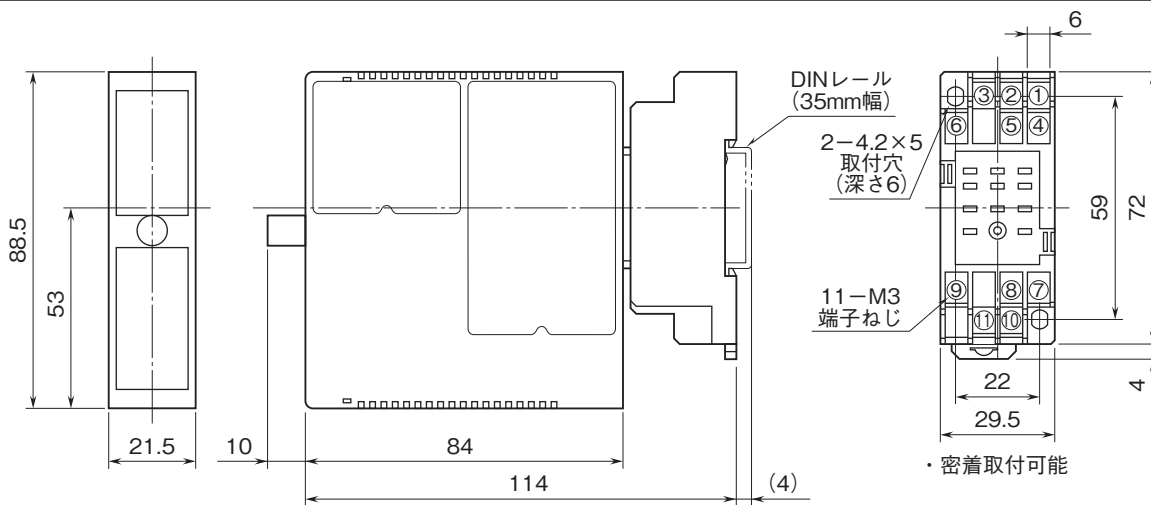
絶縁2出力小形信号変換器 みにまるW2 シリーズ

スローパルス変換器

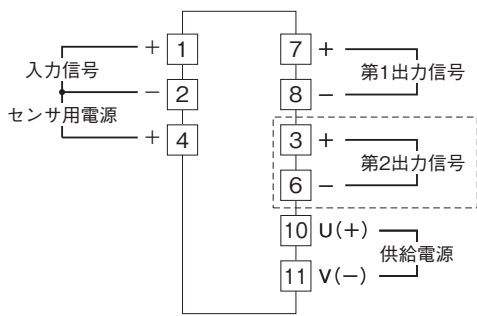
(50Hz以上)

特記事項

外形寸法図(単位:mm)・端子番号図



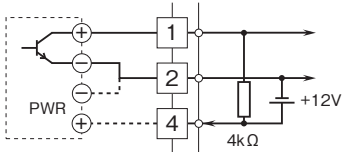
端子接続図



注) 破線部は2出力形のと時のみ付きます。

入力部接続例

■無電圧スイッチ入力



■電圧パルス入力

