

外形図

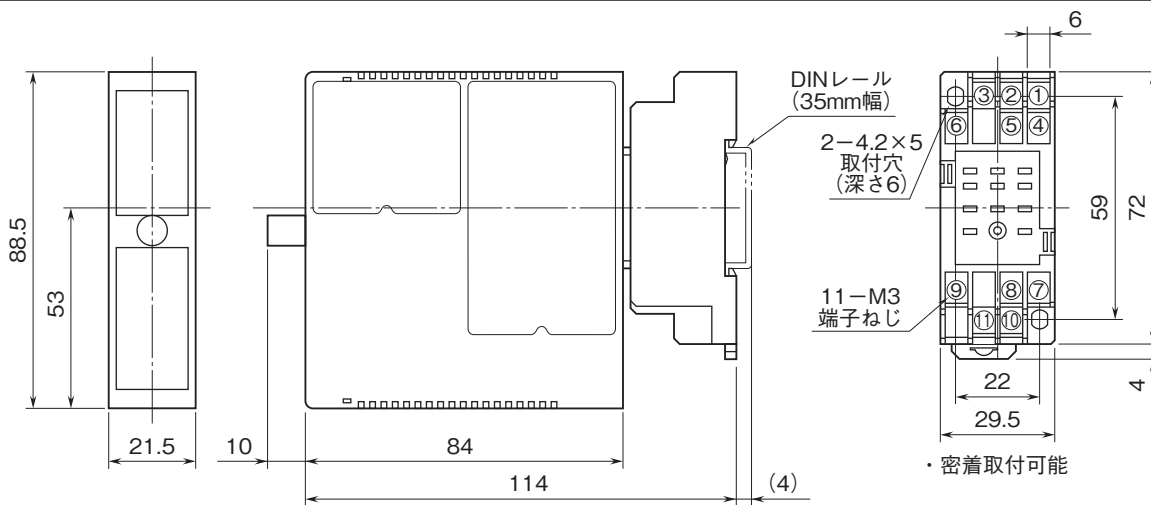
絶縁2出力小形信号変換器 みにまるW2 シリーズ

直流入力変換器

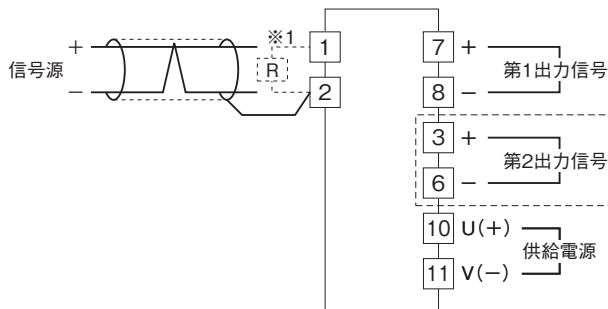
(超高速)

特記事項

外形寸法図(単位:mm)



端子接続図

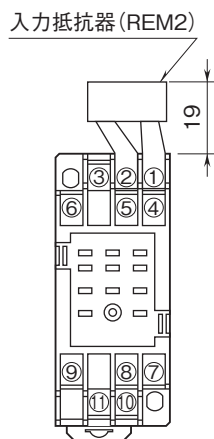


※1、電流入力時は入力抵抗器(R)が付きませす。

注1) 破線部は2出力形のと時のみ付きませす。

注2) 本器は超高速形のため原理的に測定範囲内の周波数成分の入力信号に含まれるノイズだけを変換器内で減衰させることはできません。したがって 'シールド付より対線' を使用するなど入力信号にノイズが混入しないように十分ご注意下さい。

端子番号図(単位:mm)



REM2は電流信号入力
ときに付きます。