

外形図

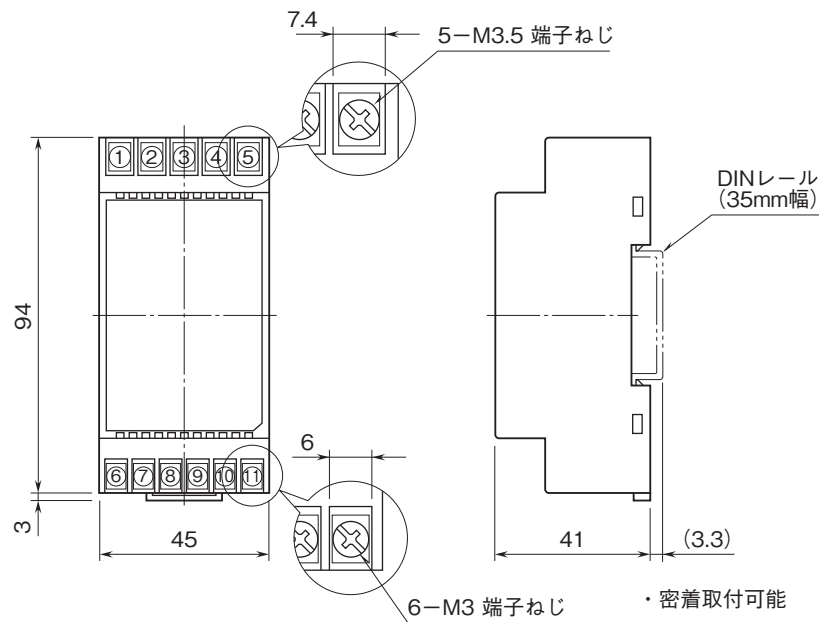
絶縁2出力端子台形信号変換器 W5・UNIT シリーズ

カップル変換器

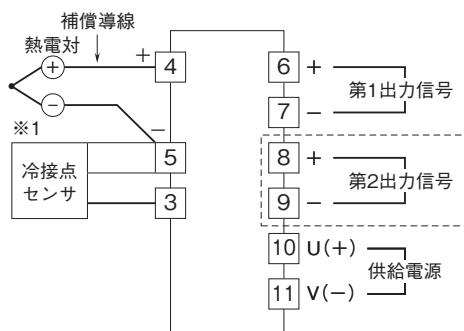
(絶縁付)

特記事項

外形寸法図(単位:mm)



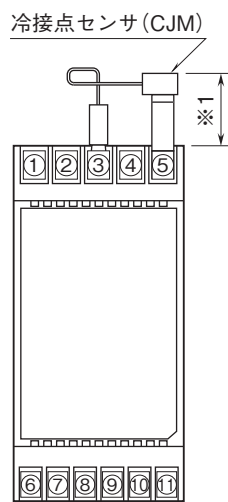
端子接続図



※1、入力信号がB熱電対の場合には付きません。
注) ①、②端子には接続しないで下さい。
破線部は2出力形の時のみ付きます。

外形図

端子番号図(単位:mm)



※1、冷接点センサのスペースを確保するため、
20mm以上あけて下さい。