

共通機器		
取扱説明書	給電器なし	形式
	標準ラック取付枠	BX-16G-1

## ご使用いただく前に

このたびは、弊社の製品をお買い上げいただき誠にありがとうございます。本器をご使用いただく前に、下記事項をご確認下さい。

### ■梱包内容を確認して下さい

- ・標準ラック取付枠.....1台

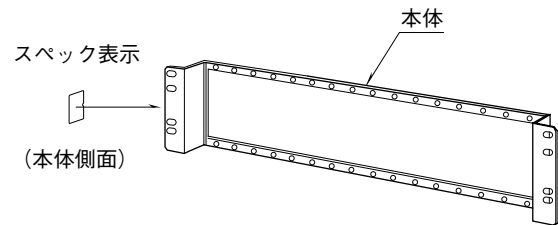
### ■形式を確認して下さい

お手元の製品がご注文された形式かどうか、スペック表示で形式と仕様を確認して下さい。

### ■取扱説明書の記載内容について

本取扱説明書は本器の取扱い方法、外部結線および簡単な保守方法について記載したものです。

## 各部の名称



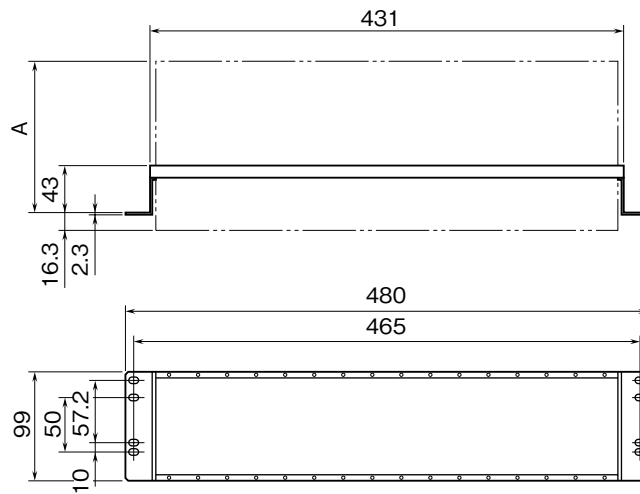
## ご注意事項

### ●設置について

- ・屋内でご使用下さい。
- ・塵埃、金属粉などの多いところでは、防塵設計のきょう体に収納し、放熱対策を施して下さい。
- ・振動、衝撃は故障の原因となることがあるため極力避けて下さい。
- ・周囲温度が  $-5 \sim +55^{\circ}\text{C}$  を超えるような場所、周囲湿度が  $30 \sim 90\% \text{ RH}$  を超えるような場所や結露するような場所でのご使用は、寿命・動作に影響しますので避けて下さい。

## 接 続

外形寸法図 (単位: mm)

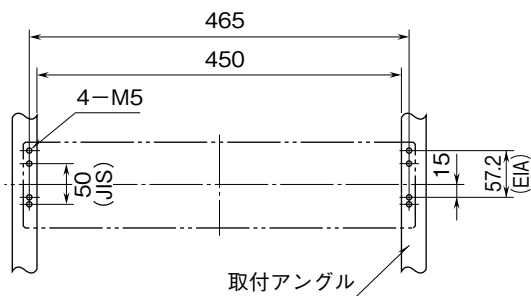


寸法	シリーズ	M・RACK ※1	H・RACK B・RACK	W・RACK ※2	A・RACK
A		139 (163)	137	(139) 163	162

※1、 ( ) 内の寸法は7SN、7LM、7LMSの場合

※2、 ( ) 内の寸法はVMS、VFX、JXシリーズの場合

取付寸法図 (単位: mm)



注) 下側に適当な配線スペースをおとり下さい。

## 保 証

本器は、厳密な社内検査を経て出荷されておりますが、万一製造上の不備による故障、または輸送中の事故、出荷後3年以内正常な使用状態における故障の際は、ご返送いただければ交換品を発送します。