

計装用ラック取付形変換器 M-RACK シリーズ

比率変換器

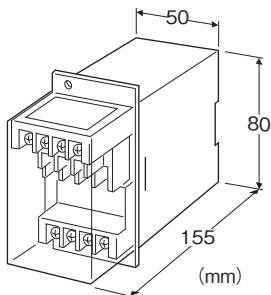
(入力バイアス形、入出力間非絶縁)

主な機能と特長

- レシオ、バイアス演算を行う設定器
- 正勾配特性と負勾配特性を用意
- レシオの設定範囲は0.1から4.0まで各種の可変範囲を用意、バイアスは±100 %
- 密着取付可能

アプリケーション例

- 流量比率制御ループのレシオ設定用
- 空燃比設定用
- 負勾配特性は、コントローラ制御出力値(MV)のスプリット動作演算
- 測定信号の大幅なスパン調整



形式:7RT-①②③-④⑤

価格

基本価格 108,000円

加算価格

110V DC電源 +12,000円

・オプション仕様により加算あり。

ご注文時指定事項

・形式コード:7RT-①②③-④⑤

①~⑤は下記よりご選択下さい。

(例:7RT-16A-B/Q)

・オプション仕様(例:/C01/S01)

①レシオ可変範囲

- 1:正勾配特性 0.1~1.1
- 2:正勾配特性 0.5~1.5
- 3:正勾配特性 0.2~2.2
- 4:正勾配特性 0.5~4.0
- 6:負勾配特性 -0.1~-1.1
- 7:負勾配特性 -0.5~-1.5
- 8:負勾配特性 -0.2~-2.2
- 9:負勾配特性 -0.5~-4.0

②入力信号

◆電流入力

- A:4~20mA DC(入力抵抗 250Ω)
- A1:4~20mA DC(入力抵抗 50Ω)
- B:2~10mA DC(入力抵抗 500Ω)
- C:1~5mA DC(入力抵抗 1000Ω)
- D:0~20mA DC(入力抵抗 50Ω)
- E:0~16mA DC(入力抵抗 62.5Ω)
- F:0~10mA DC(入力抵抗 100Ω)
- G:0~1mA DC(入力抵抗 1000Ω)
- H:10~50mA DC(入力抵抗 100Ω)
- J:0~10μA DC(入力抵抗 1000Ω)
- K:0~100μA DC(入力抵抗 1000Ω)
- GW:-1~+1mA DC(入力抵抗 1000Ω)
- FW:-10~+10mA DC(入力抵抗 100Ω)
- Z:指定電流レンジ(入力仕様参照)

◆電圧入力

- 1:0~10mV DC(入力抵抗 10kΩ以上)
- 15:0~50mV DC(入力抵抗 10kΩ以上)
- 16:0~60mV DC(入力抵抗 10kΩ以上)
- 2:0~100mV DC(入力抵抗 100kΩ以上)
- 3:0~1V DC(入力抵抗 1MΩ以上)
- 4:0~10V DC(入力抵抗 1MΩ以上)
- 5:0~5V DC(入力抵抗 1MΩ以上)
- 6:1~5V DC(入力抵抗 1MΩ以上)
- 4W:-10~+10V DC(入力抵抗 1MΩ以上)
- 5W:-5~+5V DC(入力抵抗 1MΩ以上)
- 0:指定電圧レンジ(入力仕様参照)

③出力信号

◆電流出力

- A: 4~20mA DC (負荷抵抗 750Ω以下)
 B: 2~10mA DC (負荷抵抗 1500Ω以下)
 C: 1~5mA DC (負荷抵抗 3000Ω以下)
 D: 0~20mA DC (負荷抵抗 750Ω以下)
 E: 0~16mA DC (負荷抵抗 900Ω以下)
 F: 0~10mA DC (負荷抵抗 1500Ω以下)
 G: 0~1mA DC (負荷抵抗 15kΩ以下)
 Z: 指定電流レンジ(出力仕様参照)

◆電圧出力

- 1: 0~10mV DC (負荷抵抗 10kΩ以上)
 2: 0~100mV DC (負荷抵抗 100kΩ以上)
 3: 0~1V DC (負荷抵抗 100Ω以上)
 4: 0~10V DC (負荷抵抗 1000Ω以上)
 5: 0~5V DC (負荷抵抗 500Ω以上)
 6: 1~5V DC (負荷抵抗 500Ω以上)
 4W: -10~+10V DC (負荷抵抗 2000Ω以上)
 5W: -5~+5V DC (負荷抵抗 1000Ω以上)
 0: 指定電圧レンジ(出力仕様参照)

④供給電源

◆交流電源

- B: 100V AC
 C: 110V AC
 D: 115V AC
 F: 120V AC
 G: 200V AC
 H: 220V AC
 J: 240V AC

◆直流電源

- S: 12V DC
 R: 24V DC
 V: 48V DC
 P: 110V DC

⑤付加コード

◆オプション仕様

無記入: なし

／Q: あり(オプション仕様より別途ご指定下さい。)

オプション仕様(複数項指定可能)

◆コーティング(詳細は、弊社ホームページをご参照下さい。)

／C01: シリコン系コーティング +1,000円

／C02: ポリウレタン系コーティング +1,000円

／C03: ラバーコーティング +1,000円

◆端子ねじ材質

／S01: ステンレス +500円

機器仕様

構造: ラック取付形前面端子構造、端子カバー付き

接続方式: M3.5ねじ端子接続(締付トルク 0.8N・m)

端子ねじ材質: 鉄にニッケルメッキ(標準)または、ステンレス

ハウジング材質: 難燃性黒色樹脂

アイソレーション: 入力・出力・電源間

出力範囲: 約-10~+120%(1~5V DC時)

バイアス設定範囲: -100~+100%

演算式:

正勾配 $X_o = K(X_i + B)$ (出荷時設定 $K=1, B=0\%$)

負勾配 $X_o = K(X_i + B) + 100\%$ (出荷時設定 $K=-1, B=0\%$)

ただし

X_o = 出力信号、 X_i = 入力信号

K = レシオ

B = バイアス (-100~+100%)

入力換算において

入力仕様

■電流入力

入力抵抗: 入力抵抗器を内蔵します。

指定電流レンジ時は、入力抵抗値をご指定下さい。

(ただし、入力抵抗 $\leq 2W \div$ (入力電流)²)

■電圧入力

入力抵抗

スパン 3~10mV: 入力抵抗 10kΩ以上

スパン 10~100mV: 入力抵抗 10kΩ以上

スパン 0.1~1V: 入力抵抗 100kΩ以上

スパン 1V以上: 入力抵抗 1MΩ以上

●製作可能範囲

・入力電圧範囲: -300~+300V DC

・スパン: 3mV~600V

・入力バイアス: 入力スパンの1.5倍以下

出力仕様

■電流出力(製作可能範囲)

出力電流範囲: 0~20mA DC

スパン: 1~20mA

出力バイアス: 出力スパンの1.5倍以下

許容負荷抵抗: 変換器の出力端子間電圧が15V以下になる抵抗値

■電圧出力(製作可能範囲)

出力電圧範囲: -10~+12V DC

スパン: 5mV~22V

出力バイアス: 出力スパンの1.5倍以下

許容負荷抵抗: 負荷電流が10mA以下(負電圧出力時は5mA以下)になる抵抗値

(ただし出力が0.5V以上のとき)

設置仕様

供給電源

・交流電源:許容電圧範囲 定格電圧±10%

50/60±2Hz 約2VA

・直流電源:許容電圧範囲 定格電圧±10%

ただし110V DC用は85~150V リップル含有率10%p-p以下

約2.6W(24V DC時 約110mA)

使用温度範囲:-5~+55℃

使用湿度範囲:30~90%RH(結露しないこと)

取付:ラックまたはDINレール取付

標準ラック取付枠(形式:BX-16G)による多連取付も可

質量:約400g

性能(スパンに対する%で表示)

基準精度:±0.2%(レシオ=1、バイアス=0%のとき)

温度係数:±0.02%/℃

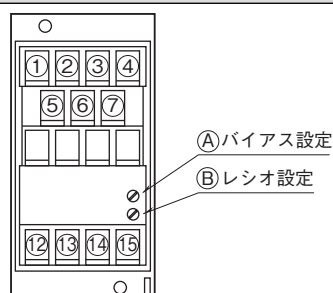
応答時間:0.5s以下(0→90%)

電源電圧変動の影響:±0.1%/許容電圧範囲

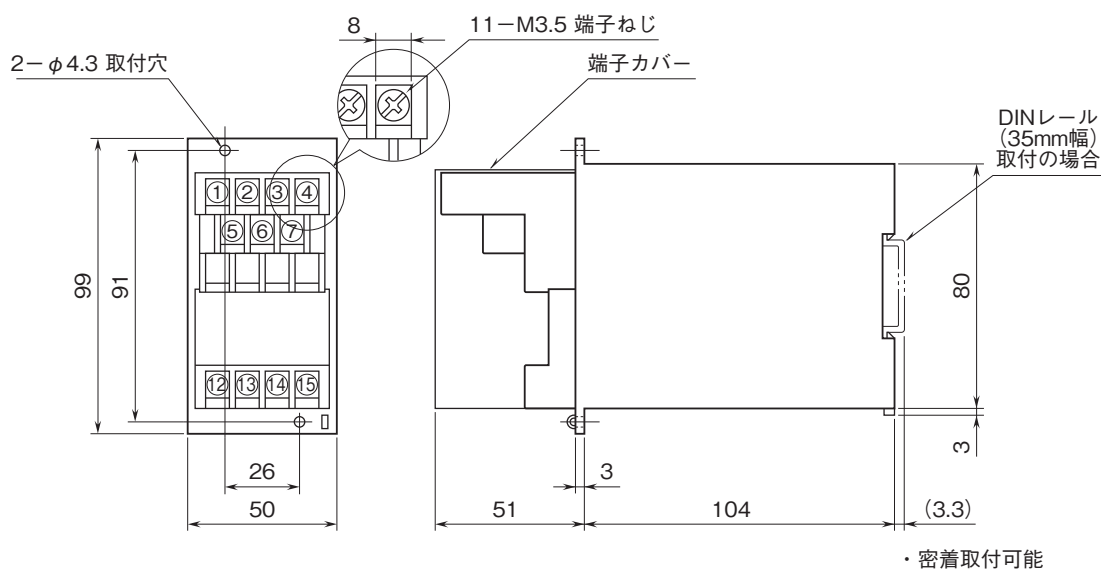
絶縁抵抗:100MΩ以上/500V DC

耐電圧:入力・出力-電源-大地間 2000V AC 1分間

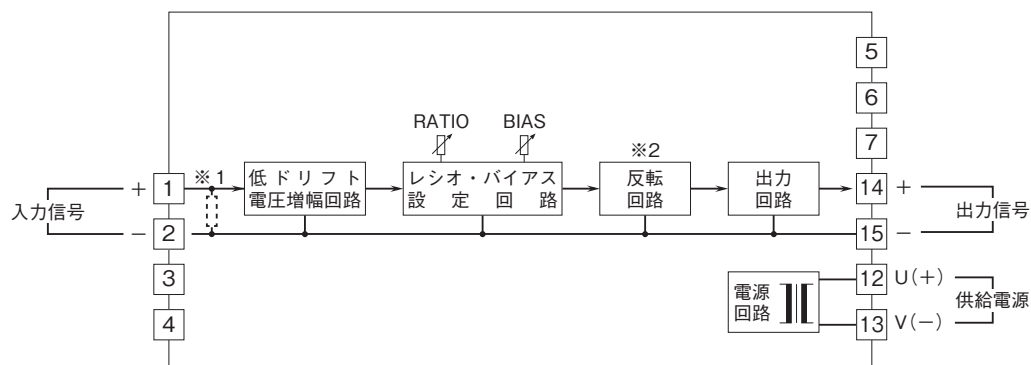
パネル図



外形寸法図(単位:mm)・端子番号図



ブロック図・端子接続図



※1、電流入力時は内部に入力抵抗器が付きます。

※2、負勾配特性のみ



- 記載内容はお断りなしに変更することがありますのでご了承ください。
- ご注文・ご使用に際しては、弊社ホームページの「ご注文に際して」を必ずご確認ください。
- 本製品を輸出される場合には、外国為替および外国貿易法の規制をご確認の上、必要な手続きをお取りください。

安全保障貿易管理については、弊社ホームページより「輸出（該非判定）」をご覧ください。

お問い合わせ先 ホットライン：0120-18-6321