

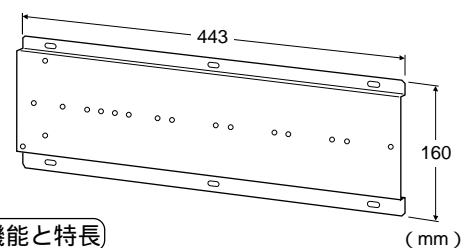
価格の改定を実施させていただく場合がございます。
最新価格につきましては、お問い合わせ下さい。

共通機器		
仕様書	取付板	形式
		BS - B6

形式 BS - B6

形式 _____

基本価格 24,000円



主な機能と特長
SMLや22LA1を用いたテレメータシステムを構成するための取付板

ご注文時指定事項

- ・形式コード (例: BS - B6)

機器仕様

構造: 壁取付
材質: SPCC t = 2.3
塗装: 黒クロメートメッキ

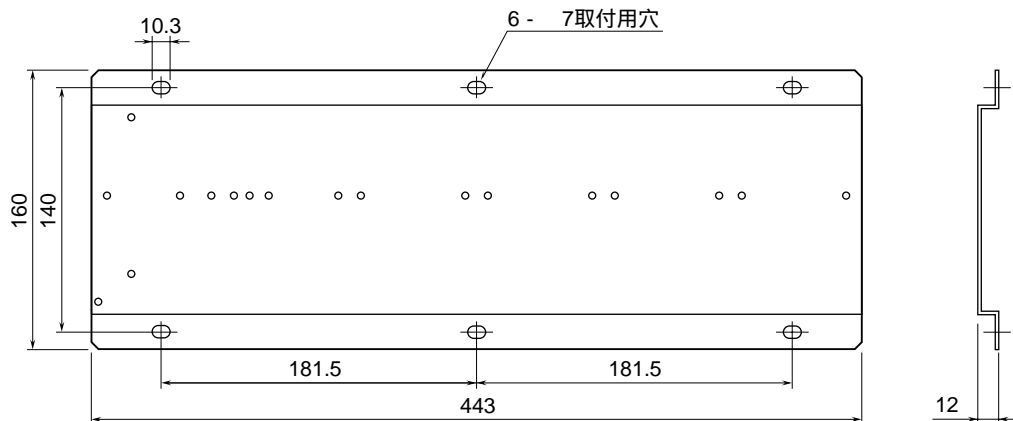
- 取付台数
- ・入出力ユニット: 4台 (SMLまたは22LA1)
ただし、入出力ユニットのみ取付ける場合は6台
 - ・モデムインタフェース: 1台 (SMDMまたは22LS1)
 - ・モデムユニット: 1台 (MOD1、2または3)
 - ・避雷器: 1台 (MDP - MFA、MDP - FT)

設置仕様

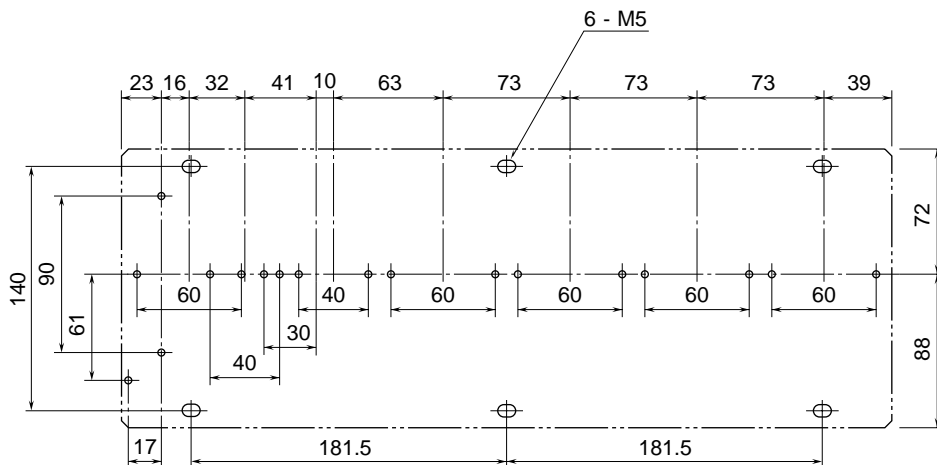
使用温度範囲: -5 ~ +55
使用湿度範囲: 30 ~ 90 % RH (結露しないこと)

取付: 壁取付
寸法: W 443 × H 160 × D 12 mm
重量: 約 1.4 kg

外形寸法図 (単位: mm)

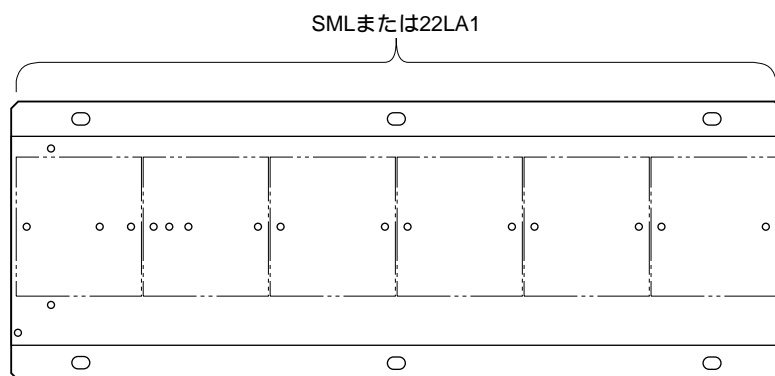


取付寸法図(単位:mm)



取付例

入出力ユニットのみ6台を取付ける場合



入出力ユニット4台、モデムインタフェース1台、モデムユニット1台、避雷器1台を取付ける場合

