

価格の改定を実施させていただく場合がございます。
最新価格につきましては、お問い合わせ下さい。

形式:FLC

省スペース(AC電源)変換器 F・UNIT シリーズ

ロードセル変換器

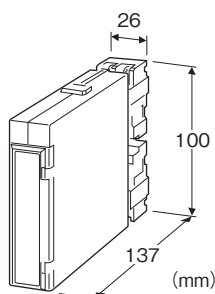
(入出力間非絶縁)

主な機能と特長

- ロードセルおよび半導体式圧力センサ入力を統一信号に変換
- 各種ブリッジ抵抗値および定格出力電圧に対応
- ロードセル印加電圧は2~10V可変
- ゼロ調整範囲0~80%、スパン調整範囲100~20%
- 密着取付可能

アプリケーション例

- タンク、ホッパー、サイロ等の重量測定用
- クレーン釣り上げ重量測定用
- ロードセル式圧力センサの統一信号変換用
- ロードセルを使用したフロート式レベル計用



形式:FLC-①②-③④

価格

基本価格 104,500円

加算価格

R: 24V DC電源 -5,500円

・オプション仕様により加算あり。

ご注文時指定事項

・形式コード:FLC-①②-③④

①~④は下記よりご選択下さい。

(例:FLC-2A-K/Q)

・オプション仕様(例:/C01/S01)

①組合せロードセル

1:1mV/V

12:1.25mV/V

15:1.5mV/V

2:2mV/V

3:3mV/V

4:4mV/V

5:5mV/V

6:10mV/V

7:20mV/V

0:その他(ロードセル仕様と印加電圧をご指定下さい。)

②出力信号

◆電流出力

A:4~20mA DC(負荷抵抗 750Ω以下)

B:2~10mA DC(負荷抵抗 1500Ω以下)

C:1~5mA DC(負荷抵抗 3000Ω以下)

D:0~20mA DC(負荷抵抗 750Ω以下)

E:0~16mA DC(負荷抵抗 900Ω以下)

F:0~10mA DC(負荷抵抗 1500Ω以下)

G:0~1mA DC(負荷抵抗 15kΩ以下)

Z:指定電流レンジ(出力仕様参照)

◆電圧出力

1:0~10mV DC(負荷抵抗 10kΩ以上)

2:0~100mV DC(負荷抵抗 100kΩ以上)

3:0~1V DC(負荷抵抗 1000Ω以上)

4:0~10V DC(負荷抵抗 10kΩ以上)

5:0~5V DC(負荷抵抗 5000Ω以上)

6:1~5V DC(負荷抵抗 5000Ω以上)

4W:-10~+10V DC(負荷抵抗 10kΩ以上)

5W:-5~+5V DC(負荷抵抗 5000Ω以上)

0:指定電圧レンジ(出力仕様参照)

③供給電源

◆交流電源

K:85~132V AC(許容範囲 85~132V AC、47~66Hz)

L:170~264V AC(許容範囲 170~264V AC、47~66Hz)

◆直流電源

R:24V DC(許容範囲 ±10%、リップル含有率 10%p-p以下)

P:110V DC(許容範囲 85~150V DC、リップル含有率 10%p-p以下)

④付加コード

◆オプション仕様

無記入:なし

/Q:あり(オプション仕様より別途ご指定下さい。)

オプション仕様(複数項指定可能)

◆コーティング(詳細は、弊社ホームページをご参照下さい。)

/C01:シリコン系コーティング +1,000円

/C02:ポリウレタン系コーティング +1,000円

/C03:ラバーコーティング +1,000円

◆端子ねじ材質

/S01:ステンレス +500円

機器仕様

構造:薄形プラグイン構造
接続方式:M3.5ねじ端子接続(締付トルク 0.8N・m)
端子ねじ材質:鉄にニッケルメッキ(標準)または、ステンレス
ハウジング材質:難燃性黒色樹脂
アイソレーション:入力・出力-電源間
出力範囲:約-10~+120%(1~5V DC時)
印加電圧:2~10V可変(前面から調整可)
ゼロ調整範囲(風袋引調整):0~80%(前面から調整可)
(印加電圧が出荷時設定値の場合)
スパン調整範囲(感度調整):100~20%(前面から調整可)
(印加電圧が出荷時設定値の場合)

性能(スパンに対する%で表示)

基準精度:±0.1%(入力信号が3mV以上のとき)
温度係数:±0.015%/°C(入力信号が3mV以上のとき)
応答時間:0.5s以下(0→90%)
電源電圧変動の影響:±0.1%/許容電圧範囲
絶縁抵抗:100MΩ以上/500V DC
耐電圧:
入力・出力・電源-大地間
2000V AC 1分間
入力・出力-電源間
500V AC 1分間(R電源)
1500V AC 1分間(K、L、P電源)

入力仕様

●組合せロードセル仕様
定格出力電圧:1~20mV/V
(ただし本器への入力電圧が3mV以上になる範囲に限る)
●印加電圧:2~10V可変
(出荷時調整済。ご指定なき場合は5Vに調整されています。)
許容電流:35mA以下

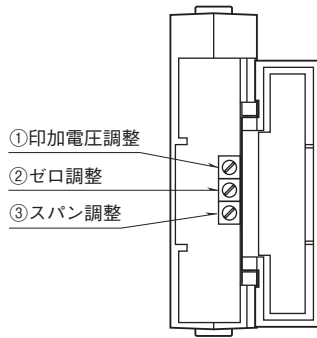
出力仕様

■電流出力(製作可能範囲)
出力電流範囲:0~20mA DC
スパン:1~20mA
出力バイアス:出力スパンの1.5倍以下
許容負荷抵抗:変換器の出力端子間電圧が15V以下になる抵抗値
■電圧出力(製作可能範囲)
出力電圧範囲:-10~+12V DC
スパン:5mV~22V
出力バイアス:出力スパンの1.5倍以下
許容負荷抵抗:負荷電流が1mA以下になる抵抗値
(ただし出力が0.5V以上のとき)

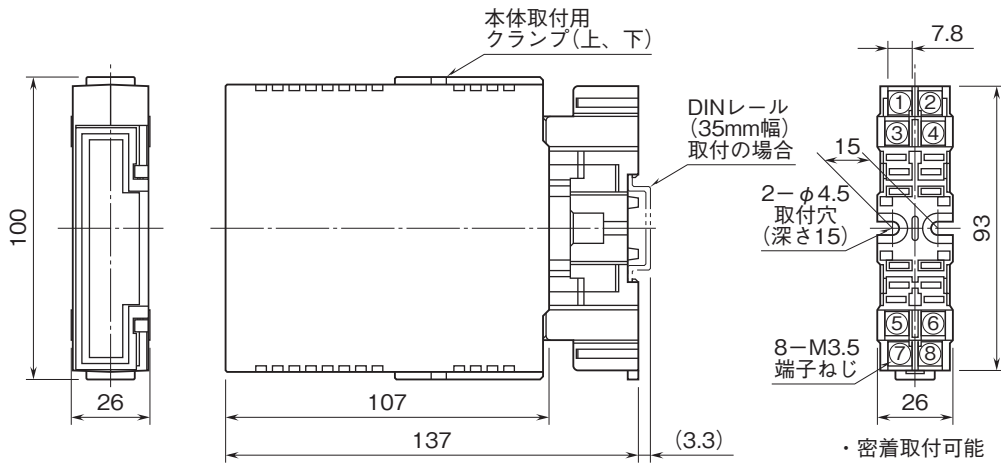
設置仕様

供給電源
・交流電源:約5VA
・直流電源:24V用 約120mA
110V用 約40mA
使用温度範囲:-5~+55°C
使用湿度範囲:30~90%RH(結露しないこと)
取付:壁またはDINレール取付
標準ラック取付金具(形式:BX-16H)と組合わせてJIS標準ラックに組込みも可
質量:約200g

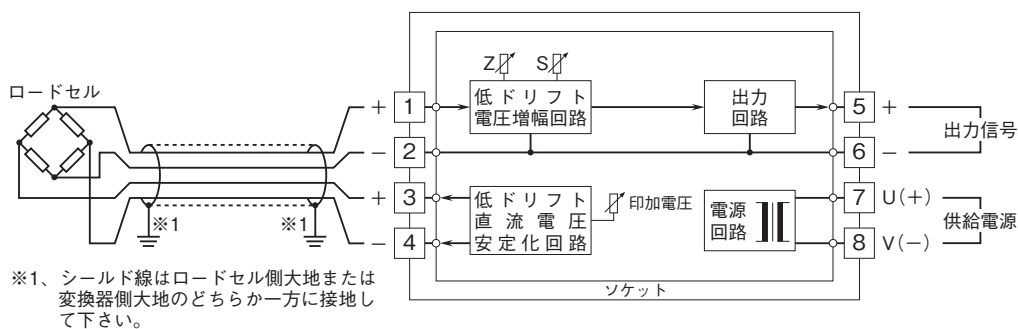
パネル図



外形寸法図(単位:mm)・端子番号図



ブロック図・端子接続図



- 記載内容はお断りなしに変更することがありますのでご了承ください。
 - ご注文・ご使用に際しては、弊社ホームページの「ご注文に際して」を必ずご確認ください。
 - 本製品を輸出される場合には、外国為替および外国貿易法の規制をご確認の上、必要な手続きをお取りください。
安全保障貿易管理については、弊社ホームページより「輸出(該非判定)」をご覧ください。
- お問い合わせ先 ホットライン：0120-18-6321