

価格の改定を実施させていただく場合がございます。
最新価格につきましては、お問い合わせ下さい。

| 共通機器 | | |
|------|--------|------|
| 仕様書 | 電源ユニット | 形式 |
| | | HDC1 |

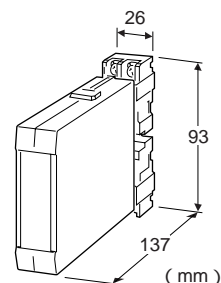
| | |
|-------------------|----------|
| 形式 | HDC1 - K |
| 形式 | |
| 供給電源 | |
| K : AC 85 ~ 132 V | |

| |
|-----------------------|
| ご注文時指定事項 |
| ・形式コード (例 : HDC1 - K) |

| |
|--|
| 機器仕様 |
| 構造 : 薄形プラグイン構造 |
| 接続方式 : M 3.5 ねじ端子接続 |
| 端子ねじ材質 : 鉄にニッケルメッキ (締付トルク 0.8 N・m 以下) |
| ハウジング材質 : 難燃性黒色樹脂 |
| 電源ヒューズ : 入力側に 1 A 内蔵 |

| |
|--|
| 出力仕様 |
| 出力電圧 : DC 24 V \pm 3 % (リップル含有率 100 mVp-p 以下) |
| 常用負荷電流 : 350 mA |
| 最大負荷電流 : 450 mA |
| 過電流保護 : 電圧垂下特性 (自動復帰) |
| 過電流検出値 : 500 ~ 800 mA |

基本価格 33,000円



主な機能と特長

HDC1 は、AC 85 ~ 132 V を DC 24 V に安定化して供給する電源ユニットです。

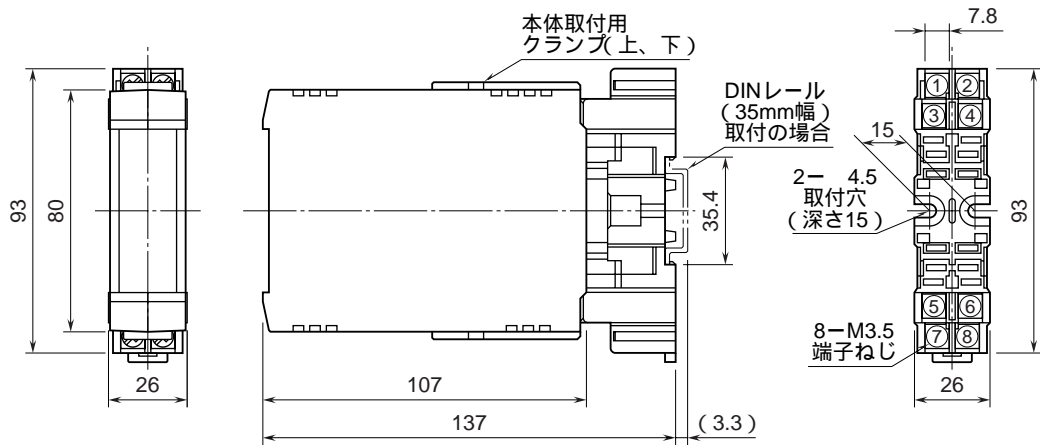
設置仕様

| | |
|--------|--|
| 供給電源 | : AC 85 ~ 132 V |
| 消費電流 | : 0.35 A 以下 |
| 使用温度範囲 | : 0 ~ 50 |
| 使用湿度範囲 | : 30 ~ 90 % RH (結露しないこと) |
| 取付 | : 壁または DIN レール取付 標準ラック取付金具 (形式 : BX - 16H) と組合せて JIS 標準ラックに組み込み可 |
| 寸法 | : W 26 × H 93 × D 137 mm |
| 重量 | : 約 200 g |

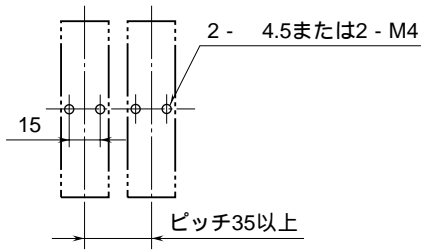
性能

| | |
|------|-----------------------------------|
| 絶縁抵抗 | : 電源 - 出力間 100 M 以上 / DC 500 V |
| | 電源 - グランド間 100 M 以上 / DC 500 V |
| | 出力 - グランド間 100 M 以上 / DC 500 V |
| 耐電圧 | : 電源 - 出力間 AC 2000 V 1 分間 |
| | 電源 - グランド間 AC 2000 V 1 分間 |

外形寸法図(単位:mm)



取付寸法図(単位:mm)



端子接続図

